

Ihr Partner:

Anfrage **Bestellung**

Bearbeitungs-Nr. (kundenseitig):

Kunden Nr.:	<input type="text"/>	Bestellschrift:	<input type="text"/>
Kunde:	<input type="text"/>	Liefernanschrift:	<input type="text"/>
Ansprechpartner:	<input type="text"/>	Gewünschter Liefertermin:	<input type="text"/>
Telefon:	<input type="text"/>		
E-mail:	<input type="text"/>		

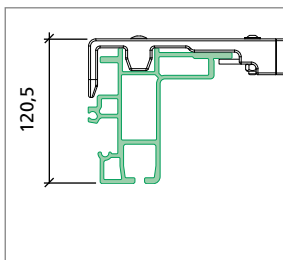
Verdeck Edscha TS CS-ECO

Basisdachkomponenten

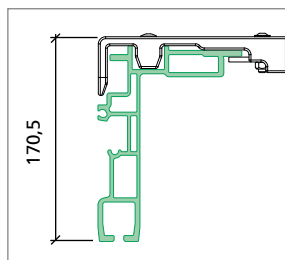
DB-Ausführung bei Aufbaubreite 2550mm
verstärkt nach EN 283 (siehe Seite 8)
geeignet für kombinierten Verkehr und geprüft durch Deutsche Bahn

Stück
*Anzahl der Dächer mit
gleichen Parametern*

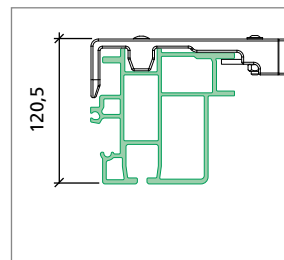
Aufbaulänge: m



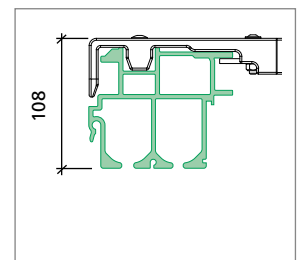
CS-ECO Standard *



CS-ECO Volumen *



CS-ECO Universal *



**CS-ECO *
Universal Classic**

Standard-Aufbaubreite: 2550 mm 2570 mm **Abweichende Breite**, Sonderausstattung: mm

* Standardausführung entsprechend der aktuellen Produktbeschreibung, Aluminiumdachprofile gehören nicht zum Lieferumfang

Ausbaukomponenten Heck (Siehe Seite 10)

ohne

mit Endlaufwagen

- Standard
- Small
- mit Verriegelung

Abschluss

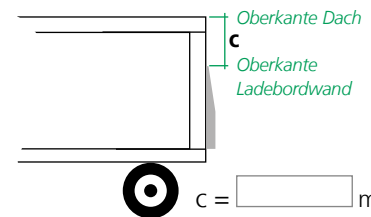
- ohne
- Portalbalken
(nicht bei Sonderbreite)
 - H: 130 mm
 - H: 190 mm
- Endspiegel
- Adapterplatte
(zur Anbringung kundenseitiger
Portalbalken)

fest montiert

- Portalbalken
(nicht bei Sonderbreite)
 - H: 130 mm
 - H: 190 mm
- Endspiegel

TailWing (Siehe Seite 12)

- vormontiert, komplett
 - TailWing CS (400-900)
 - TailWing CS (901-1200)



- Bausatz ≤ 2600 mm
 - TailWing CS (400-900)
 - TailWing CS (901-1200)

Montagesätze (Siehe Seite 10)

- Montagesatz CS-Standard Front Heck
- Montagesatz CS-Volumen Front Heck
- Montagesatz CS-Universal Front Heck
- Montagesatz CS-Universal Classic Front Heck

Klemmleistensätze (Siehe Seite 10)

- Klemmleistensatz (Standard/Volumen/Universal) Front
- Klemmleistensatz (Standard/Universal) Heck
- Klemmleistensatz (Universal Classic) Front & Heck
- Klemmleistensatz (Volumen) Heck

Optionale Ausbaukomponenten Komponenten beziehen sich auf Standardaufbaubreite 2550 mm

- Stirnwandhaube Fix** (Siehe Seite 12)
- Zugstange** (Siehe Seite 12)

Dachplane (Seite 12) ¹⁾

- Dachplane, recyclebar (Breite = 2550 mm)
- Dachplane, recyclebar (andere Abmessungen)

Optionales Zubehör (Siehe Seite 14)

**** Achtung!** Nicht für Profil „Universal Classic“ geeignet

Seitenplanenroller CS-ECO **

- Seitenplanenroller mit Clip Stk.
- Seitenplanenroller ohne Clip Stk.
- Seitenplanenroller SPR-4 Stk.
- Planenabweiserblech für Rungen (Satz) Stk.

Seitenplanenroller CS-ECO Universal Classic

- Seitenplanenroller (1) Stk.
- Gurtrolle Stk.
- Seitenplanenroller (2) Stk.

Rungenlaufwagen

- Rungenlaufwagen ** Stk.
CS 125 / CS 175 (a)
- Rungenlaufwagen drehbar (b) Stk.
- Rungenlaufwagen (c) Stk.
(nur für Planen-roller 40 38 031 360 geeignet)
- Laufrolle mit Lasche (d) Stk.
- Rungenlaufwagen (e) Stk.
- Rungenlaufwagen (f) Stk.
- Rungenlaufwagen (g) Stk.

Profilabdichtung

Standard//Universal

- grau schwarz

Rolle

- 13700 x 125 mm Stk.
- 18500 x 125 mm Stk.

Volumen

- grau schwarz

Rolle

- 13700 x 110 mm Stk.
- 18500 x 110 mm Stk.

Universal Classic

- grau schwarz

Rolle

- 14000 x 120 mm Stk.
- 33000 x 120 mm Stk.
- 33000 x 120 mm m

Beratung ¹⁾ QuickCurtain
(eigener Bestellbogen)

Sonderlängen auf Anfrage beim Vertragspartner.

1) Achtung: längere Lieferzeiten!