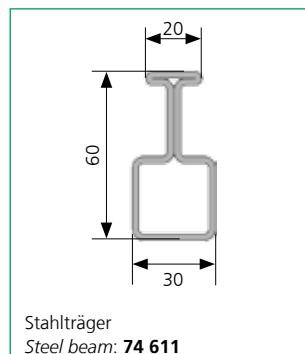
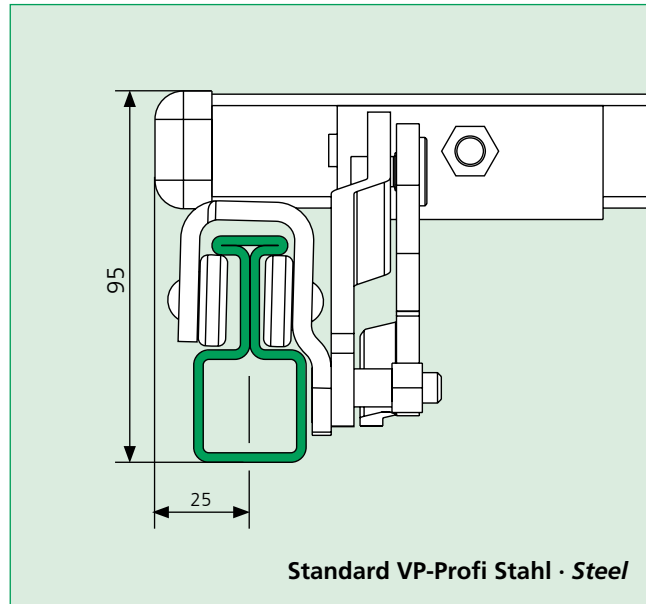


Vollplane · Full Tarpaulin Profi

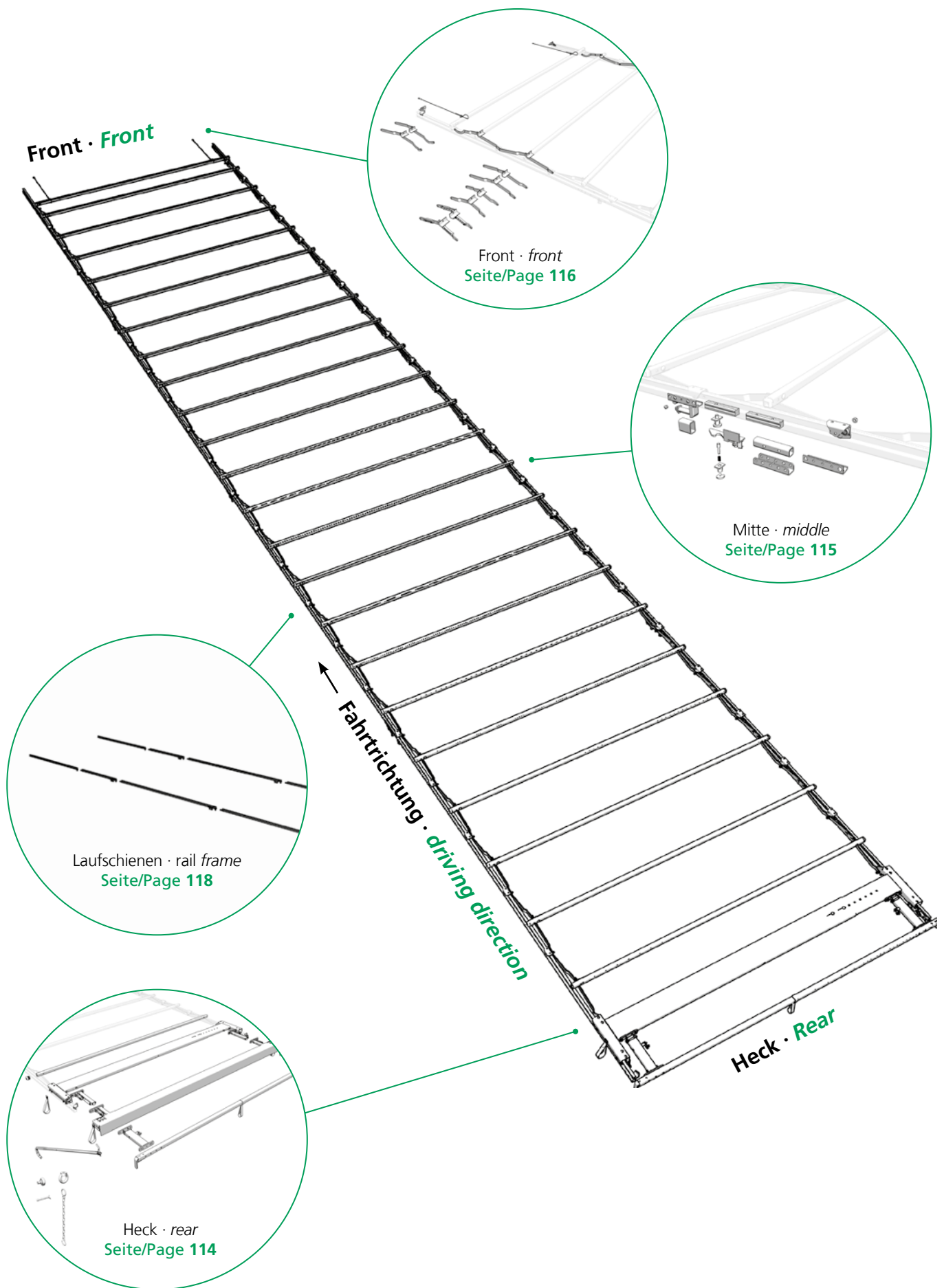
Verdeckaufbau · Roof Structure



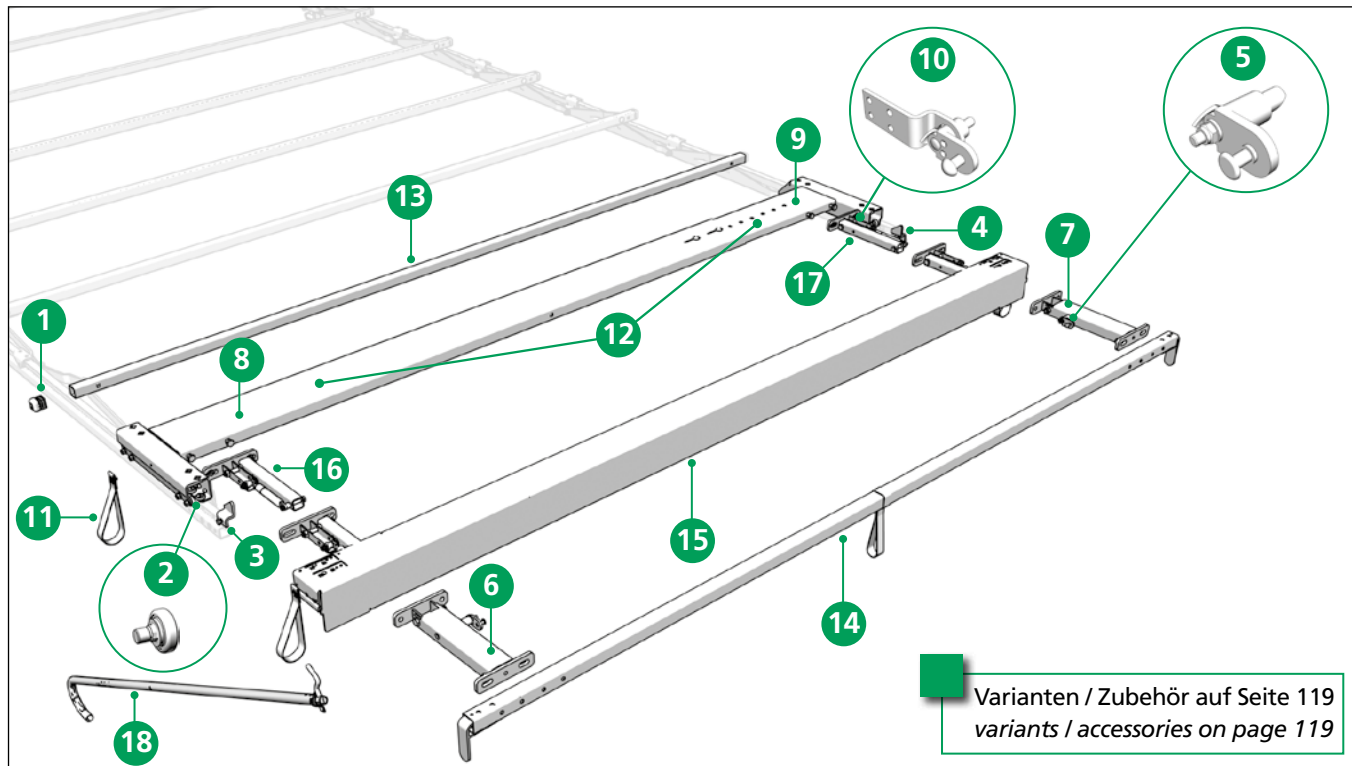
Spezifisches Merkmal · specific attribute



Vollplane · *Full Tarpaulin* Profi

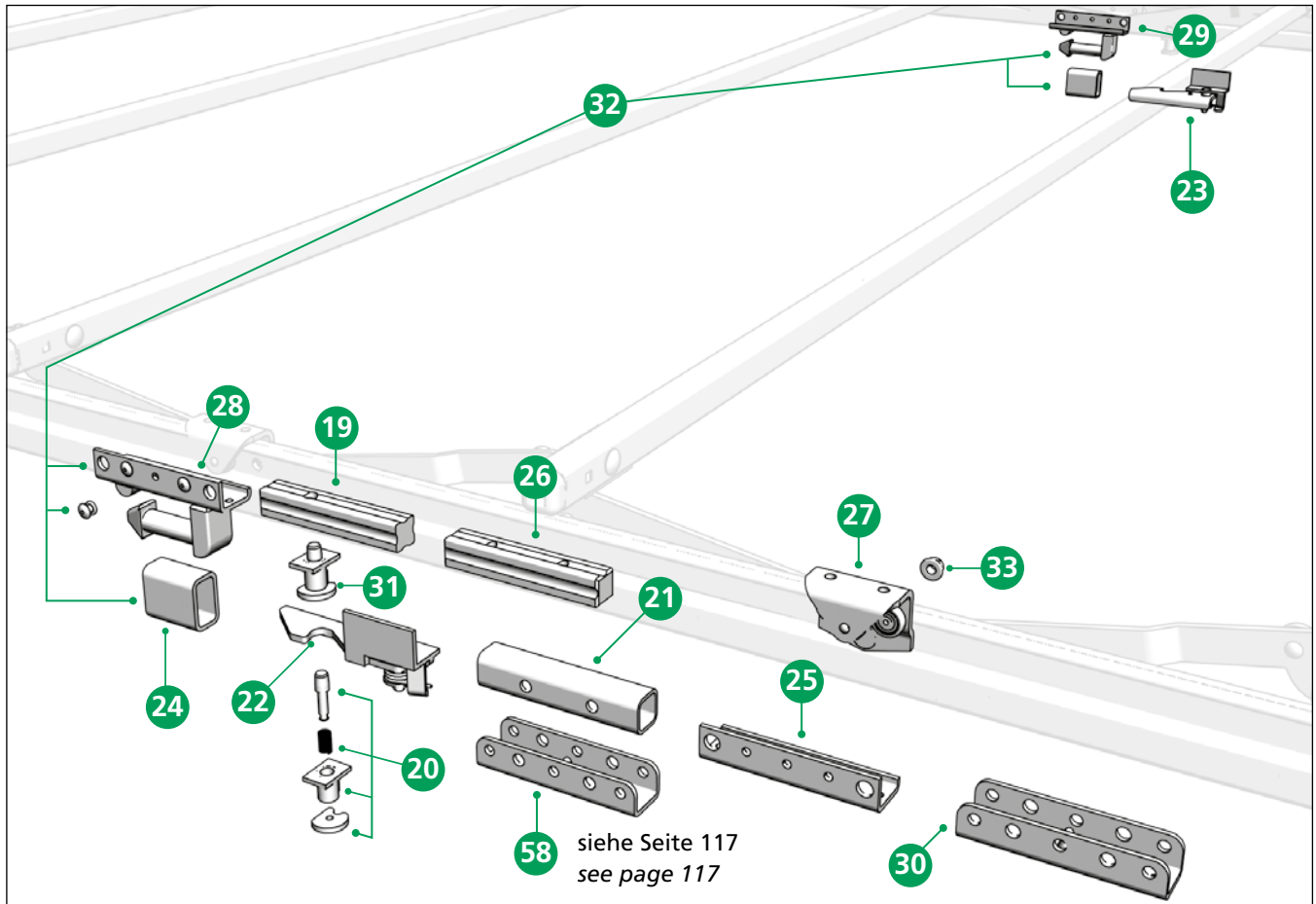


Ersatzteile Heck · Spare parts rear



Pos.	Order-No.	Bezeichnung · Designation
1	40 00 080 282	Sriegelende 30 x 30 x 1,5 · Bow end 30 x 30 x 1,5
2	40 00 083 004	Laufrolle 24 x 7 mit Gewindebolzen M 8 Roller 24 x 7 with thread bolt M 8
3	40 38 020 930	Halter links VP-Profi 95 · Bracket left VP-Profi 95
4	40 38 020 940	Halter rechts VP-Profi 95 · Bracket right VP-Profi 95
5	40 38 027 251	Reparatursatz Aufstellautomatik · Repair kit automatic fold up
6	40 38 027 253	Aufstellautomatik 1 x 700N links · Automatic fold up 1 x 700N left
7	40 38 027 263	Aufstellautomatik 1 x 700N rechts · Automatic fold up 1 x 700N right
8	40 38 031 290	Endlaufteilhälfte Profi 95 links · End carriage half Profi 95 left
9	40 38 031 300	Endlaufteilhälfte Profi 95 rechts · End carriage half Profi 95 right
10	40 38 031 660	Verdeckverriegelung · Roof locking
11	40 38 033 041	Zugschlaufe kompl. · Pull strip cpl.
12	40 38 033 060	Endlaufteil Profi 95 2550 · End carriage Profi 95 2550
13	40 38 035 220	Sriegel 30 x 30 x 1,5 x 2520 mit Stopfen (AB 2550) Bow 30 x 30 x 1,5 x 2520 with bow end (AB 2550)
14	40 38 035 360	Endsriegel 35 x 35 x 2 (AB 2550) inkl. Planenabweiser Rear roof bow 35 x 35 x 2 (AB 2550) incl. tarpaulin spacer
15	40 000 004	Portalbalken (Kundenspezifisch) · Gantry beam (customer specific)
16	40 38 048 770	Halter links · Bracket left
17	40 38 048 780	Halter rechts · Bracket right
18	40 38 062 430	Zugstange · Tie rod

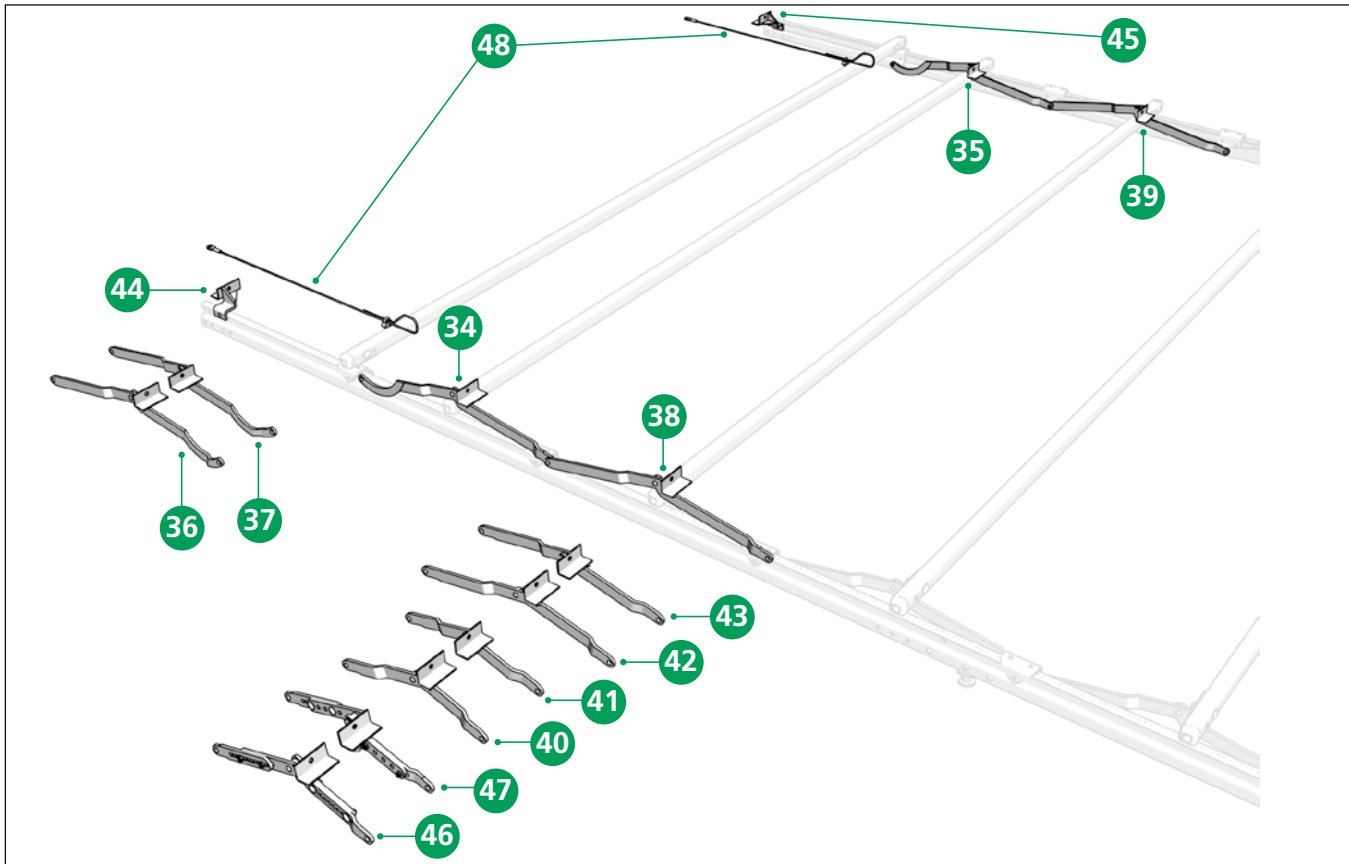
Ersatzteile Mitte · *Spare parts middle*



Pos.	Order-No.	Bezeichnung · Designation
19	40 37 010 540	Verbindungsbolzen · <i>Connecting pin</i>
20	40 37 017 620	Schienenfeststeller, lose Teile · <i>Rail locking pins, loose pieces</i>
21	40 37 026 670	Distanzrohr 30 x 30 x 145 · <i>Distance tube 30 x 30 x 145</i>
22	40 38 024 310	Fallriegel für DB* links · <i>Drop latch for DB* left</i>
23	40 38 024 320	Fallriegel für DB* rechts · <i>Drop latch for DB* right</i>
24	40 38 030 680	Rechteckrohr · <i>Rectangular tubing</i>
25	40 38 030 700	Stützenanschluss · <i>Pillar connection</i>
26	40 38 030 720	Verbindungsbolzen mit Gewinde M 10 · <i>Connecting pin with thread M 10</i>
27	40 38 031 100	Rollenwagen VP-Profi 95 · <i>Roller carriage VP-Profi 95</i>
28	40 38 031 230	Stützenanschluss links · <i>Pillar connection left</i>
29	40 38 031 240	Stützenanschluss rechts · <i>Pillar connection right</i>
30	40 38 032 360	End-Stützenanschluss mit Bolzen · <i>End-Pillar connection with pin</i>
31	40 38 033 550	Schienenfeststeller · <i>Rail locking pins</i>
32	40 38 068 700	Stützenanschluss (Topkupplung) Satz <i>Pillar connection (top coupling) set</i>
33	40 00 079 459	Sechskantmutter M 8 · <i>Hexagonal nut M 8</i>

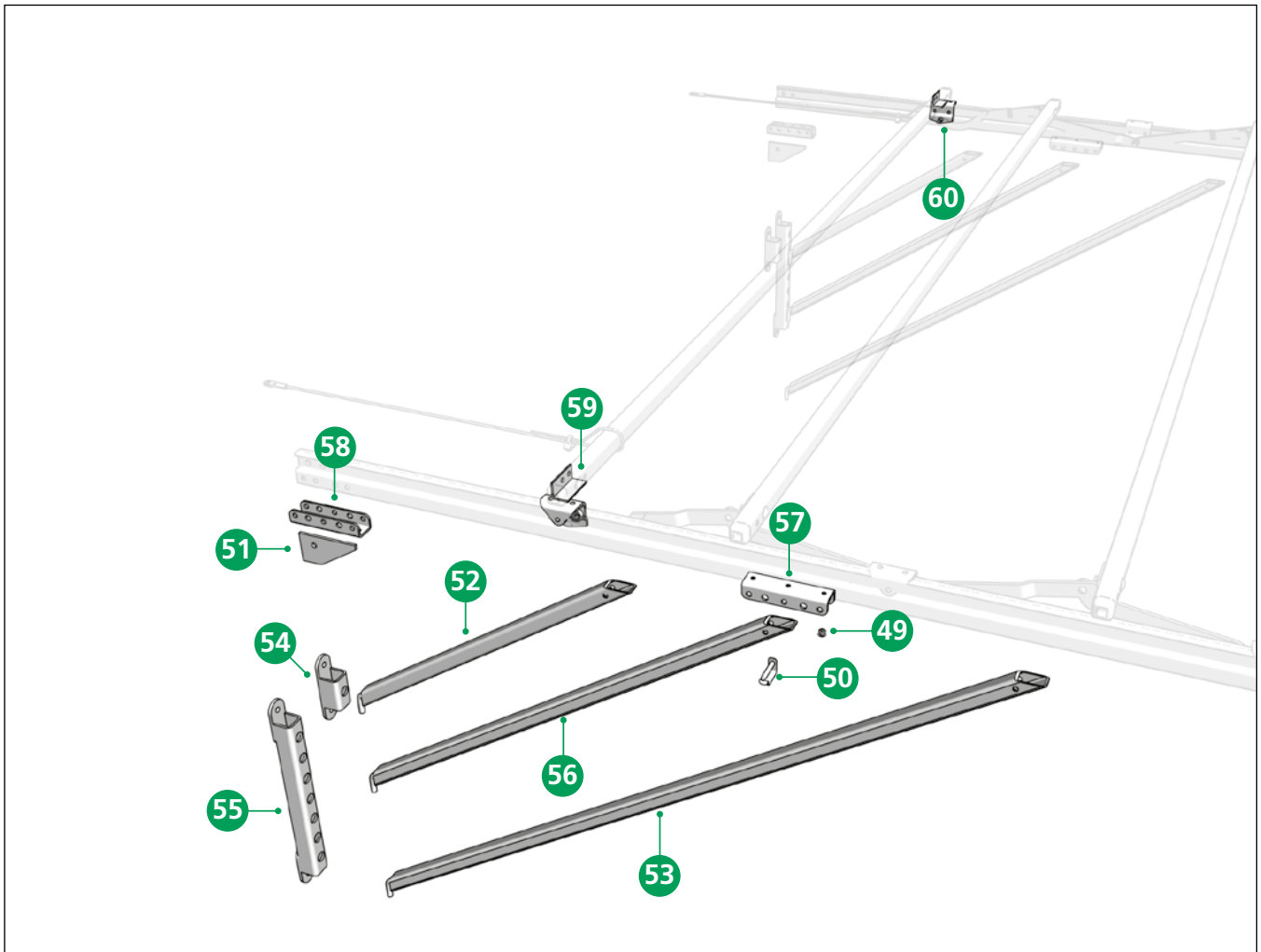
* DB = geeignet für Kombinierten Verkehr und geprüft durch Deutsche Bahn · *suitable for combined use and approved by German Railways*

Ersatzteile Front · Spare parts front



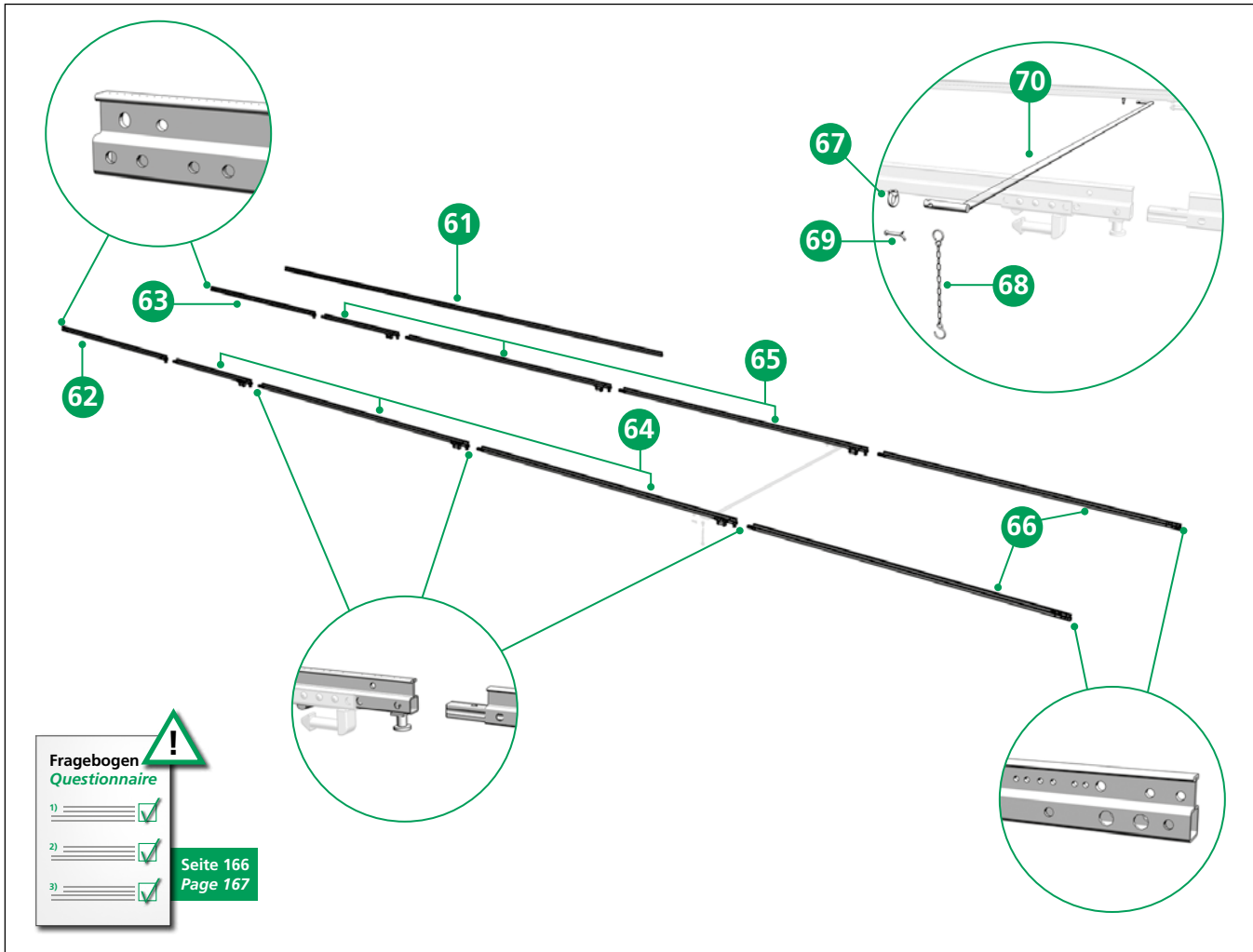
Pos.	Order-No.	Bezeichnung · Designation
34	40 38 026 510	Gelenk nach Querstangenwagen links 568 Profi 95/100 <i>Link after cross bar left 568 Profi 95/100</i>
35	40 38 026 520	Gelenk nach Querstangenwagen rechts 568 Profi 95/100 <i>Link after cross bar right 568 Profi 95/100</i>
36	40 38 026 530	Gelenk vor Querstangenwagen links 568 Profi 95/100 <i>Link before cross bar left 568 Profi 95/100</i>
37	40 38 026 540	Gelenk vor Querstangenwagen rechts 568 Profi 95/100 <i>Link before cross bar right 568 Profi 95/100</i>
38	40 38 027 410	Gelenk links 568 Profi 95/100 · <i>Link left 568 Profi 95/100</i>
39	40 38 027 420	Gelenk rechts 568 Profi 95/100 · <i>Link right 568 Profi 95/100</i>
40	40 38 027 430	Ausgleichgelenk (328) links · <i>Equalizing linkage (328) left</i>
41	40 38 027 440	Ausgleichgelenk (328) rechts · <i>Equalizing linkage (328) right</i>
42	40 38 027 450	Ausgleichgelenk (458) links · <i>Equalizing linkage (458) left</i>
43	40 38 027 460	Ausgleichgelenk (458) rechts · <i>Equalizing linkage (458) right</i>
44	40 38 031 130	Stirnwandspiegelhalter links · <i>Bulkhead bow bracket left</i>
45	40 38 031 140	Stirnwandspiegelhalter rechts · <i>Bulkhead bow bracket right</i>
46	40 38 031 210	Ausgleichgelenk Profi verstellbar links <i>Equalizing linkage Profi adjustable left</i>
47	40 38 031 220	Ausgleichgelenk Profi verstellbar rechts <i>Equalizing linkage Profi adjustable right</i>
48	40 38 068 710	Sicherungsseilsatz · <i>Safety rope set</i>

Ersatzteile Front · *Spare parts front*



Pos.	Order-No.	Bezeichnung · Designation
49	40 00 031 376	Niet 6,5 x 16,8 · Rivet 6,5 x 16,8
50	40 00 085 520	Absteckbolzen ø 8 · Rig pin ø 8
51	40 37 010 310	Eckblech · Corner plate
52	40 37 014 180	Strebe kurz 708 · Strut short 708
53	40 37 014 190	Strebe lang 1560 · Strut long 1560
54	40 37 014 310	Strebenlager · Strut bearing
55	40 37 014 340	Strebenlager, höhenverstellbar · Strut bearing, vertically adjustable
56	40 37 014 450	Strebe mittel 1058 · Strut medium 1058
57	40 38 030 610	Galgenanschluss · Gibbet connection
58	40 38 030 640	Stützenanschluss · Pillar connection
59	40 38 032 110	Rollenwagen für Querstange VP-P95 links Roller carriage for lateral tie bar VP-P95 left
60	40 38 032 120	Rollenwagen für Querstange VP-P95 rechts Roller carriage for lateral tie bar VP-P95 right

Ersatzteile · Spare parts



Pos.	Order-No.	Bezeichnung · Designation
61	40 00 074 611	Laufschiene, Stahl Länge 7.000 · Rail frame, steel length 7.000
62	40 00 000 310	Ausleger links mit Feststeller *** Front rail extension left incl. locking pin ***
63	40 00 000 320	Ausleger rechts mit Feststeller *** Front rail extension right incl. locking pin ***
64	40 00 000 330	Zwischenlaufschiene links mit Verbindungsbolzen und Feststeller *** Middle rail left incl. connecting pin and locking pin ***
65	40 00 000 340	Zwischenlaufschiene rechts mit Verbindungsbolzen und Feststeller *** Middle rail right incl. connecting pin and locking pin ***
66	40000003 50-60	Endlaufschiene links und rechts mit Verbindungsbolzen *** End rail left and right incl. connecting pin ***
67	40 00 069 820	Ringmutter · Ringnut
68	40 00 075 141	Sicherungskette · Safety chain
69	40 00 079 138	Splint · Splint
70	40 000 009	Querstange (Kundenspezifisch) · Cross bar (customer specific)

*** Fragebogen ausfüllen! · Please fill in our questionnaire!

Ersatzteile ohne Abbildungen · *Spare parts without illustrations*

<i>Pos.</i>	<i>Order-No.</i>	<i>Bezeichnung · Designation</i>
-	40 00 072 829	Gasfeder 500N · <i>Gas spring 500N</i>
-	40 00 075 099	Gasfeder 700N · <i>Gas spring 700N</i>
-	40 38 027 254	Aufstellautomatik 2 x 500N links · <i>Automatic fold up 2 x 500N left</i>
-	40 38 027 264	Aufstellautomatik 2 x 500N rechts · <i>Automatic fold up 2 x 500N right</i>
-	40 38 027 301	Aufstellautomatik Satz 2 x 500N kpl. <i>Automatic fold up set 2 x 500N cpl.</i>
-	40 38 027 300	Aufstellautomatik Satz 1 x 700N kpl. <i>Automatic fold up set 1 x 700N cpl.</i>
-	40 38 035 730	Schraubenpaket Endspiegel · <i>Screw pack rear roof bow</i>