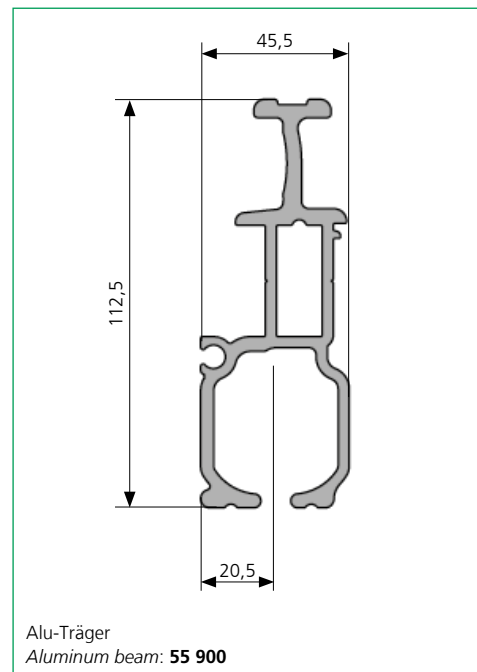
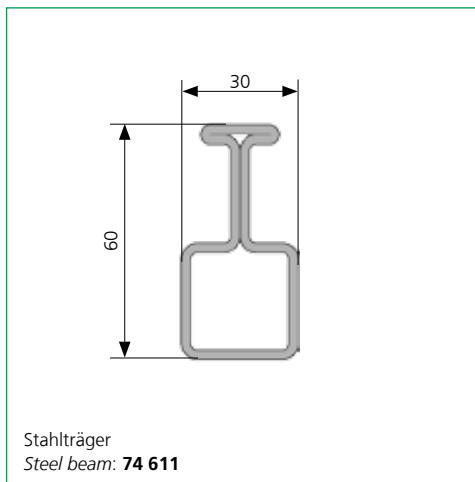
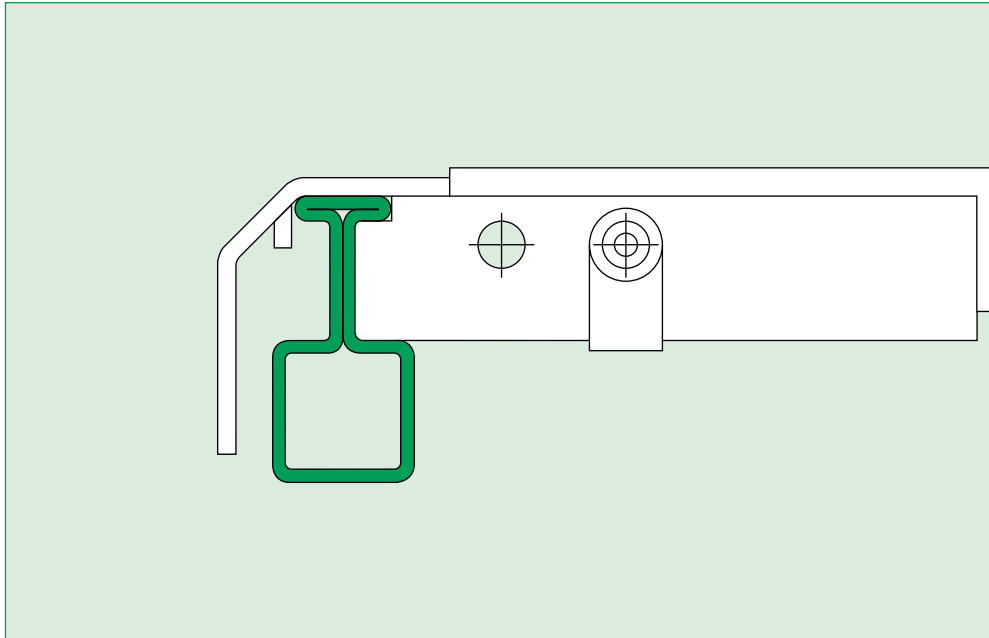
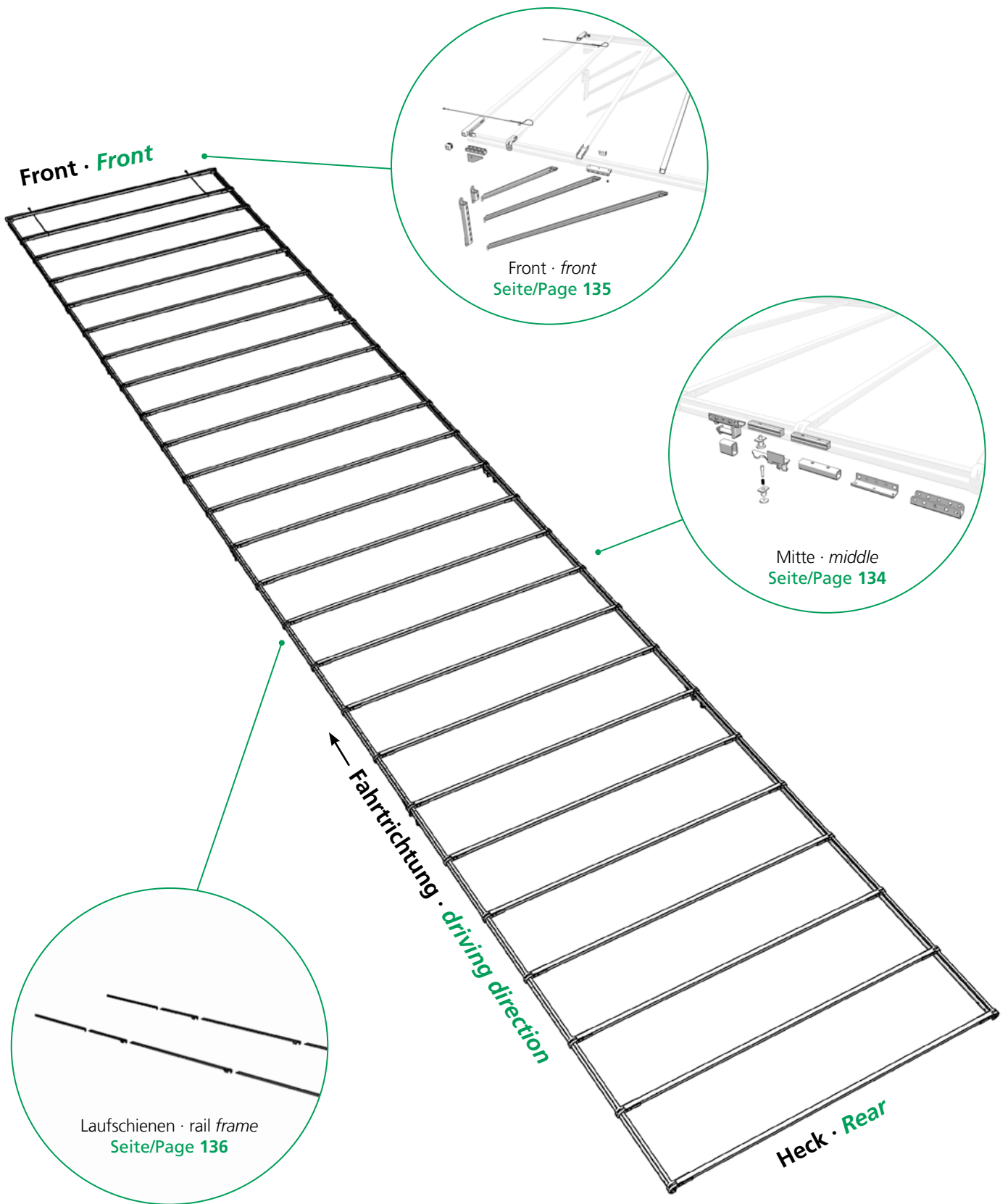


Vollplane · Full Tarpaulin Eco

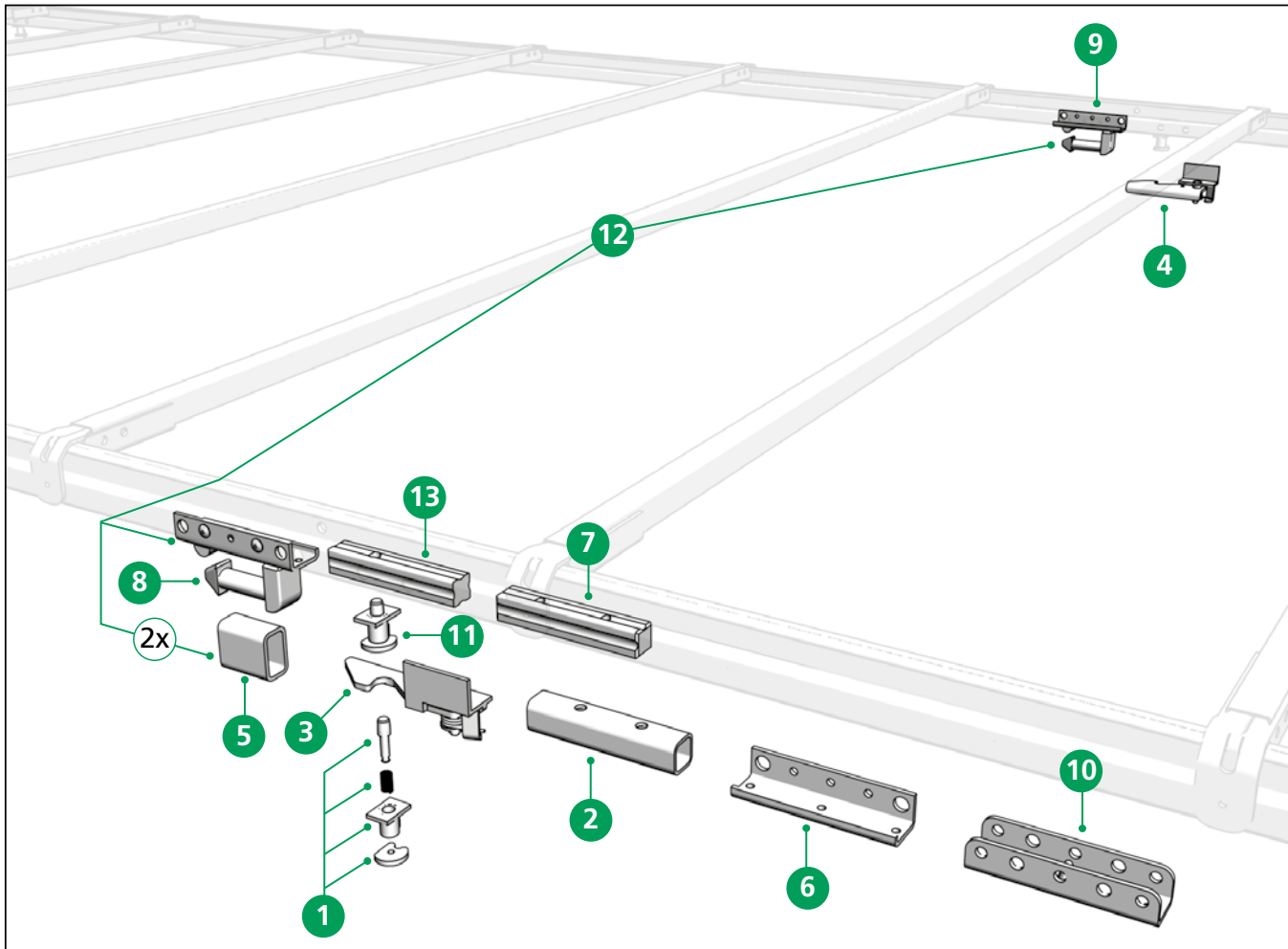
Verdeckaufbau · Roof Structure



Vollplane · *Full Tarpaulin Eco*



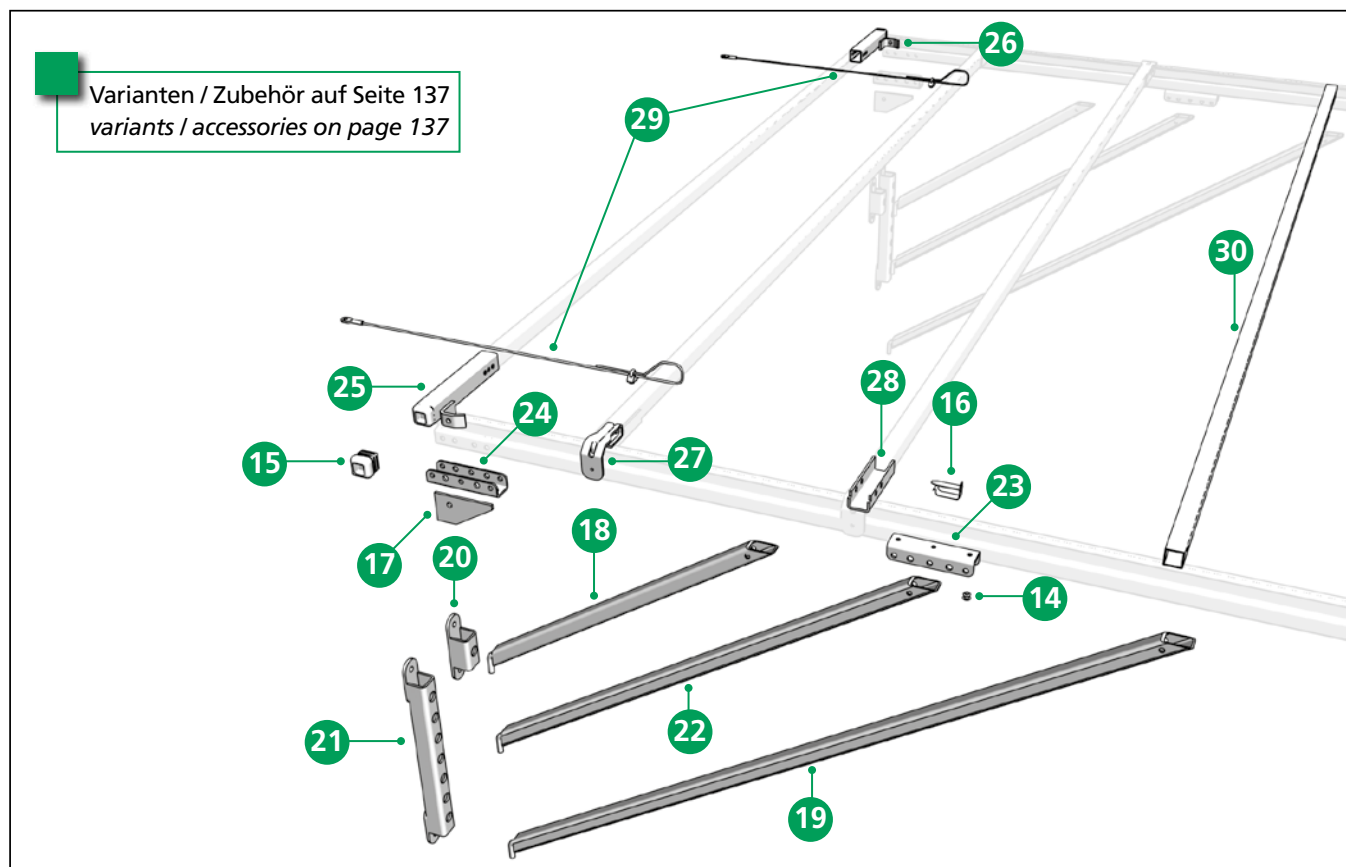
Ersatzteile Mitte · Spare parts middle



Pos.	Order-No.	Bezeichnung · Designation
1	40 37 017 620	Schienenfeststeller, lose Teile · Rail locking pins, loose pieces
2	40 37 026 670	Distanzrohr 30 x 30 x 145 · Distance tube 30 x 30 x 145
3	40 38 024 310	Fallriegel für DB* links · Drop latch for DB* left
4	40 38 024 320	Fallriegel für DB* rechts · Drop latch for DB* right
5	40 38 030 680	Rechteckrohr · Rectangular tubing
6	40 38 030 700	Stützenanschluss · Pillar connection
7	40 38 030 720	Verbindungsbolzen mit Gewinde M 10 · Connecting pin with thread M 10
8	40 38 031 230	Stützenanschluss links · Pillar connection left
9	40 38 031 240	Stützenanschluss rechts · Pillar connection right
10	40 38 032 360	End-Stützenanschluss mit Bolzen · End-Pillar connection with pin
11	40 38 033 550	Schienenfeststeller · Rail locking pins
12	40 38 068 700	Stützenanschluss (Topkupplung) Satz Pillar connection (top coupling) set
13	40 37 010 540	Verbindungsbolzen · Connecting pin

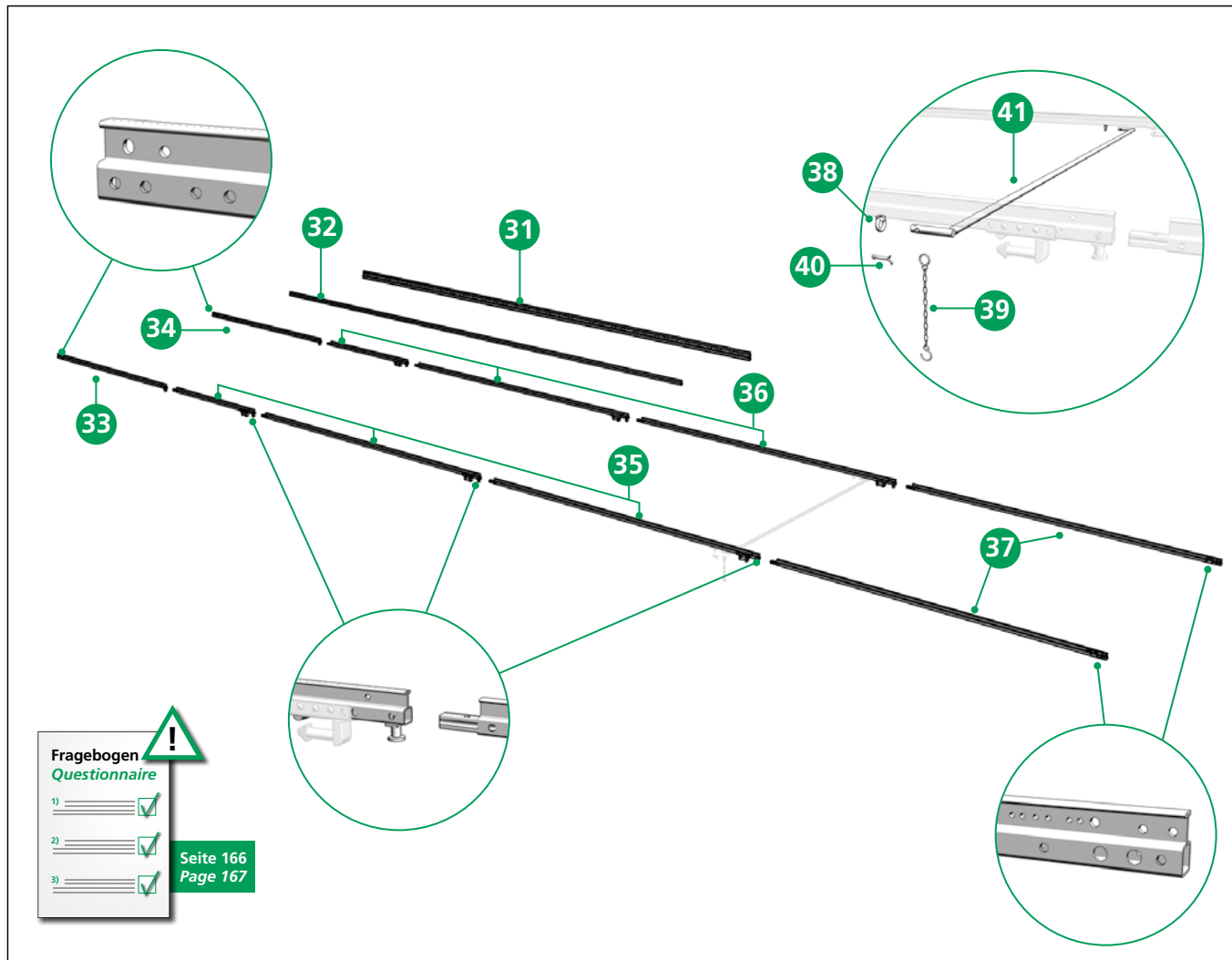
* DB = geeignet für Kombinierten Verkehr und geprüft durch Deutsche Bahn · suitable for combined use and approved by German Railways

Ersatzteile Front · *Spare parts front*



Pos.	Order-No.	Bezeichnung · Designation
14	40 00 031 376	Niet 6,5 x 16,8 · Rivet 6,5 x 16,8
15	40 00 032 498	Spriegelende 35 x 35 x 2 · Bow end 35 x 35 x 2
16	40 00 085 520	Absteckbolzen ø 8 · Rig pin ø 8
17	40 37 010 310	Eckblech · Corner plate
18	40 37 014 180	Strebe kurz 708 · Strut short 708
19	40 37 014 190	Strebe lang 1560 · Strut long 1560
20	40 37 014 310	Strebenlager · Strut bearing
21	40 37 014 340	Strebenlager, höhenverstellbar · Strut bearing, vertically adjustable
22	40 37 014 450	Strebe mittel 1058 · Strut medium 1058
23	40 38 030 610	Galgenanschluss · Gibbet connection
24	40 38 030 640	Stützenanschluss · Pillar connection
25	40 38 030 950	Stirnwandspriegelhalter links · Bulkhead bow bracket left
26	40 38 030 960	Stirnwandspriegelhalter rechts · Bulkhead bow bracket right
27	40 38 033 380	Planenhalter VP ECO · Tarpaulin bracket VP ECO
28	40 38 033 390	Schiene-U VP ECO 65 · Rail-U VP ECO 65
29	40 38 068 710	Sicherungsseilsatz · Safety rope set
30	40 38 068 720	Spriegel 30 x 30 x 1,5 x 2450 gelocht VP ECO AB2550 Bow 30 x 30 x 1,5 x 2450 punched VP ECO AB2550

Ersatzteile · Spare parts



Pos.	Order-No.	Bezeichnung · Designation
31	40 00 055 900	Laufschiene VP Alu Länge 8.000 · Rail frame VP alloy length 8.000
32	40 00 074 611	Laufschiene, Stahl Länge 7.000 · Rail frame, steel length 7.000
33	40 00 000 310	Ausleger links mit Feststeller *** Front rail extension left incl. locking pin ***
34	40 00 000 320	Ausleger rechts mit Feststeller *** Front rail extension right incl. locking pin ***
35	40 00 000 330	Zwischenlaufschiene links mit Verbindungsbolzen und Feststeller *** Middle rail left incl. connecting pin and locking pin ***
36	40 00 000 340	Zwischenlaufschiene rechts mit Verbindungsbolzen und Feststeller *** Middle rail right incl. connecting pin and locking pin ***
37	40000003 50-60	Endlaufschiene links und rechts mit Verbindungsbolzen *** End rail left and right incl. connecting pin ***
38	40 00 069 820	Ringmutter · Ringnut
39	40 00 075 141	Sicherungskette · Safety chain
40	40 00 079 138	Splint · Splint
41	40 000 009	Querstange (Kundenspezifisch) · Cross bar (customer specific)

*** Fragebogen ausfüllen! · Please fill in our questionnaire!

Ersatzteile ohne Abbildungen · *Spare parts without illustrations*

Pos.	Order-No.	Bezeichnung · Designation
-	40 38 068 730	Spriegel 30 x 30 x 2 x 2450 gelocht DB* VP ECO <i>Bow 30 x 30 x 2 x 2450 punched DB* VP ECO</i>

* DB = geeignet für Kombinierten Verkehr und geprüft durch Deutsche Bahn · *suitable for combined use and aproved by German Railways*