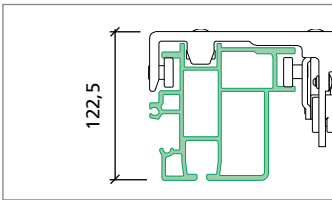


Anfrage **Bestellung**

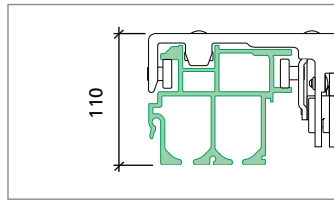
Bearbeitungs-Nr. (kundenseitig):

Kunden Nr.:	<input type="text"/>	Bestellschrift:	<input type="text"/>
Kunde:	<input type="text"/>		<input type="text"/>
Ansprechpartner:	<input type="text"/>	Lieferanschrift:	<input type="text"/>
Telefon:	<input type="text"/>		<input type="text"/>
E-mail:	<input type="text"/>	Gewünschter Liefertermin:	<input type="text"/>

Verdeck Edscha TS CS-Profi



CS-Profi Universal *



CS-Profi Universal Classic *

Basisdach

- Basisdach CS-Profi Standard** (einseitige Verschiebbarkeit)
- Basisdach CS-Profi – Beidseitige Verschiebbarkeit (B)**
- Basisdach E-Drive** (einseitige Verschiebbarkeit)

Verdecklänge:

Anzahl der Dächer
mit gleichen
Parametern

Stück

Standard-Aufbaubreite:

2550 mm

Optionale

Sonderbreite:

mm

Optionen

Aufstellautomatik

- Aufstellautomatik (1 x 1000 N pro Seite) für schwere kundeneigene Abschlüsse
- Aufstellautomatik verriegelbar, Heck

Spiegel

- Dachneigung der Mittelspiegel (25 mm)
- Dachneigung der Mittelspiegel (25 mm) für E-Drive

Dachaussteifung

- Dachaussteifung 4-Gurtsystem (XL Ausf. nach EN 12642)
- Dachaussteifung 8-Gurtsystem (XL Ausf. nach EN 12642)

Ausführung DB

- verstärkte Spriegel (Ausführung DB für Verdeckbreite 2550) **
- verstärkte Spriegel (Ausführung DB für Verdeckbreite 2550) für E-Drive**

** DB-Ausführung (geeignet für Kombinierten Verkehr und geprüft durch Deutsche Bahn) (geeignet für EN 283)

BeratungQuickCurtain
(eigener Bestellbogen)
Achtung: Längere Lieferzeiten!

Abschlüsse

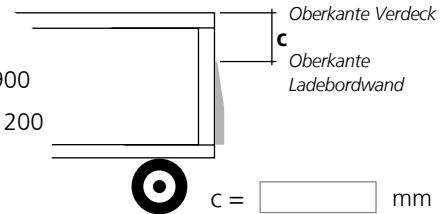
- ohne Abschlüsse
- Endspiegel BG ohne Verriegelung Stk.
- Portalbalken Standard 130 kompl. Stk.
- Adapter (Heckabschluss kundenseitig)
inkl. Schrauben und Muttern
- Seilverriegelung für beidseitige
Verschiebbarkeit (Stirnwand außen)

Tailwing

- TailWing 400-900
- TailWing 901-1200

Tailwing-Bausatz

- TW-Bausatz 400-900
- TW-Bausatz 901-1200



Optionales Zubehör

Montagesätze (inklusive Klemmleistsätze)

- Montagesatz Universal Front Heck
- Montagesatz Universal Classic Front Heck

Klemmleistsätze

- Klemmleistsatz (Standard/Volumen/Universal) Front
- Klemmleistsatz (Universal Classic) Front oder Heck
- Klemmleistsatz (Standard/Universal) Heck

Seitenplanenroller

- Seitenplanenroller – Kunststoff mit Clip ¹⁾ Stk.
- Seitenplanenroller – Kunststoff ohne Clip ¹⁾ Stk.
- Seitenplanenroller SPR-4 ¹⁾ Stk.
- Planenabweiserblech für Rungen (Satz) ¹⁾ Stk.
- Seitenplanenroller (1) (Universal Classic) ²⁾ Stk.
- Gurtrolle (Universal Classic) ²⁾ Stk.
- Seitenplanenroller (2) (Universal Classic) ²⁾ Stk.

¹⁾ Nicht geeignet für Universal Classic
²⁾ Nur geeignet für Universal Classic

Rungenlaufwagen

- Rungenlaufwagen CS 125 / CS 175 ¹⁾ Stk.
- Rungenlaufwagen drehbar (b) ²⁾ Stk.
- Rungenlaufwagen (nur für Planenroller
40 38 031 360 geeignet) (c) ²⁾ Stk.
- Laufrolle mit Lasche (d) ²⁾ Stk.
- Rungenlaufwagen (e) Stk.
- Rungenlaufwagen (f) ²⁾ Stk.
- Rungenlaufwagen (g) ²⁾ Stk.

Profilabdichtung

Standard/Universal

- grau schwarz

Rolle

13700 x 125 mm Stk.

18500 x 125 mm Stk.

Universal Classic

- grau schwarz

Rolle

14000 x 120 mm Stk.

33000 x 120 mm Stk.

Meter

33000 x 120 mm m