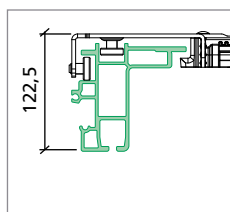


**Anfrage**     **Bestellung**

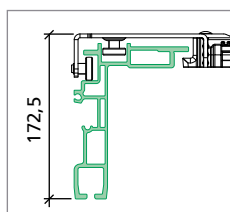
Bearbeitungs-Nr. (kundenseitig):

<b>Kunden Nr.:</b>	<input type="text"/>	<b>Bestellschrift:</b>	<input type="text"/>
<b>Kunde:</b>	<input type="text"/>		<input type="text"/>
<b>Ansprechpartner:</b>	<input type="text"/>	<b>Lieferanschrift:</b>	<input type="text"/>
<b>Telefon:</b>	<input type="text"/>		<input type="text"/>
<b>E-mail:</b>	<input type="text"/>	<b>Gewünschter Liefertermin:</b>	<input type="text"/>

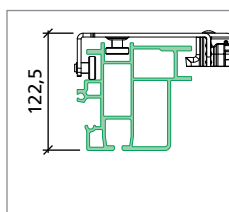
## Verdeck Edscha TS CS-Hybrid



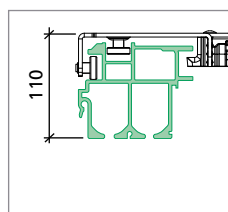
**Profil CS-Hybrid Standard \***



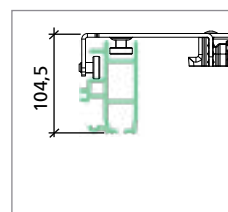
**Profil CS-Hybrid Volumen \***



**Profil CS-Hybrid Universal \***



**Profil CS-Hybrid Universal Classic \***



**Profil CS-Hybrid Small \***  
(max. 8,5 m)

\* Standardausführung entsprechend der aktuellen Produktbeschreibung, Aluminiumdachprofile gehören nicht zum Lieferumfang

## Basisdach

- Basisdach CS-Hybrid Standard** (einseitige Verschiebbarkeit)
- Basisdach CS-Hybrid – Beidseitige Verschiebbarkeit (B)**
- Basisdach CS-Hybrid Standard Small** (einseitige Verschiebbarkeit)
- Basisdach CS-Hybrid Small Beidseitige Verschiebbarkeit (B)**

**Verdecklänge:**

Anzahl der Dächer mit gleichen Parametern  **Stück**

**Standard-Aufbaubreite:**  **Optionale Sonderbreite:**

2550 mm  mm

## Optionen

### Aufstellautomatik

- Aufstellautomatik (1 x 1000 N pro Seite) für schwere kundeneigene Abschlüsse
- Aufstellautomatik verriegelbar, Heck

**TIR-Ausführung**

**E-Drive** (Achtung: Längere Lieferzeiten!)

\*\* DB-Ausführung (geeignet für Kombinierten Verkehr und geprüft durch Deutsche Bahn) (geeignet für EN 283)

### Spiegel

- Dachneigung der Mittelspiegel (25 mm)
- verstärkte Spiegel (Ausführung DB für Verdeckbreite 2550) \*\*

### Dachaussteifung

- Dachaussteifung 4-Gurtsystem (XL Ausf. nach EN 12642)
- Dachaussteifung 8-Gurtsystem (XL Ausf. nach EN 12642)

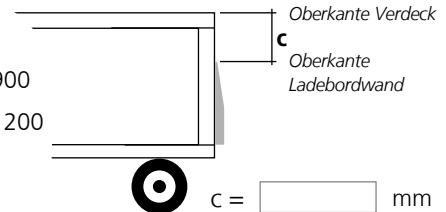
**BeratungQuickCurtain** (eigener Bestellbogen)  
Achtung: Längere Lieferzeiten!

## Abschlüsse

- ohne Abschlüsse
- Endspiegel BG ohne Verriegelung  Stk.
- Portalbalken Standard 130 kompl.  Stk.
- Portalbalken Volumen 190 kompl.  Stk.
- Adapter (Heckabschluss kundenseitig) inkl. Schrauben und Muttern
- Seilverriegelung für beidseitige Verschiebbarkeit (Stirnwand außen)

### Tailwing

- TailWing 400-900
- TailWing 901-1200



### Tailwing-Bausatz

- TW-Bausatz 400-900
- TW-Bausatz 901-1200

## Optionales Zubehör

### Montagesätze (inklusive Klemmleistsätze)

- |                               |       |                          |      |                          |
|-------------------------------|-------|--------------------------|------|--------------------------|
| Montagesatz Volumen           | Front | <input type="checkbox"/> | Heck | <input type="checkbox"/> |
| Montagesatz Standard          | Front | <input type="checkbox"/> | Heck | <input type="checkbox"/> |
| Montagesatz Universal         | Front | <input type="checkbox"/> | Heck | <input type="checkbox"/> |
| Montagesatz Universal Classic | Front | <input type="checkbox"/> | Heck | <input type="checkbox"/> |

### Klemmleistsätze

- Klemmleistsatz (Standard/Volumen/Universal) Front
- Klemmleistsatz (Universal Classic) Front oder Heck
- Klemmleistsatz (Standard/Universal) Heck
- Klemmleistsatz (Volumen) Heck

### Seitenplanenroller

- |  |                      |      |   |                      |      |
|--|----------------------|------|---|----------------------|------|
| <input type="checkbox"/> Seitenplanenroller – Kunststoff mit Clip <sup>1)</sup>  | <input type="text"/> | Stk. | <input type="checkbox"/> Seitenplanenroller (1) (Universal Classic) <sup>2)</sup> | <input type="text"/> | Stk. |
| <input type="checkbox"/> Seitenplanenroller – Kunststoff ohne Clip <sup>1)</sup> | <input type="text"/> | Stk. | <input type="checkbox"/> Gurtrolle (Universal Classic) <sup>2)</sup>              | <input type="text"/> | Stk. |
| <input type="checkbox"/> Seitenplanenroller SPR-4 <sup>1)</sup>                  | <input type="text"/> | Stk. | <input type="checkbox"/> Seitenplanenroller (2) (Universal Classic) <sup>2)</sup> | <input type="text"/> | Stk. |
| <input type="checkbox"/> Planenabweiserblech für Rungen (Satz) <sup>1)</sup>     | <input type="text"/> | Stk. |   |                      |      |

1) Nicht geeignet für Universal Classic  
2) Nur geeignet für Universal Classic

### Rungenlaufwagen

- |  |                      |      |   |                      |      |
|--|----------------------|------|---|----------------------|------|
| <input type="checkbox"/> Rungenlaufwagen CS 125 / CS 175 <sup>1)</sup>                                   | <input type="text"/> | Stk. | <input type="checkbox"/> Laufrolle mit Lasche (d) <sup>2)</sup> | <input type="text"/> | Stk. |
| <input type="checkbox"/> Rungenlaufwagen drehbar (b) <sup>2)</sup>                                       | <input type="text"/> | Stk. | <input type="checkbox"/> Rungenlaufwagen (e)                    | <input type="text"/> | Stk. |
| <input type="checkbox"/> Rungenlaufwagen (nur für Planenroller 40 38 031 360 geeignet) (c) <sup>2)</sup> | <input type="text"/> | Stk. | <input type="checkbox"/> Rungenlaufwagen (f) <sup>2)</sup>      | <input type="text"/> | Stk. |
|  |                      |      | <input type="checkbox"/> Rungenlaufwagen (g) <sup>2)</sup>      | <input type="text"/> | Stk. |

### Profilabdichtung

#### Standard/Universal

- grau  schwarz

Rolle

13700 x 125 mm  Stk.

18500 x 125 mm  Stk.

#### Volumen

- grau  schwarz

Rolle

13700 x 110 mm  Stk.

18500 x 110 mm  Stk.

#### Universal Classic

- grau  schwarz

Rolle

14000 x 120 mm  Stk.

33000 x 120 mm  Stk.

Meter

33000 x 120 mm  m