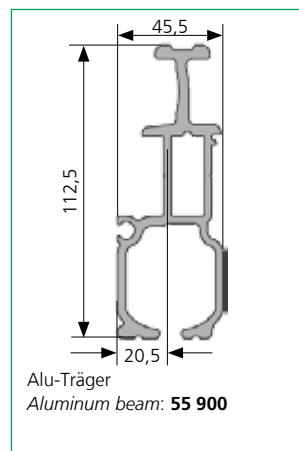
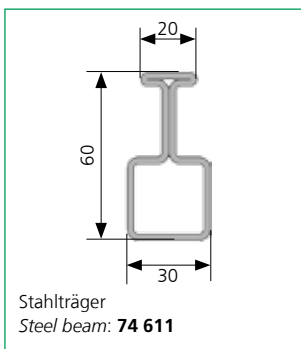
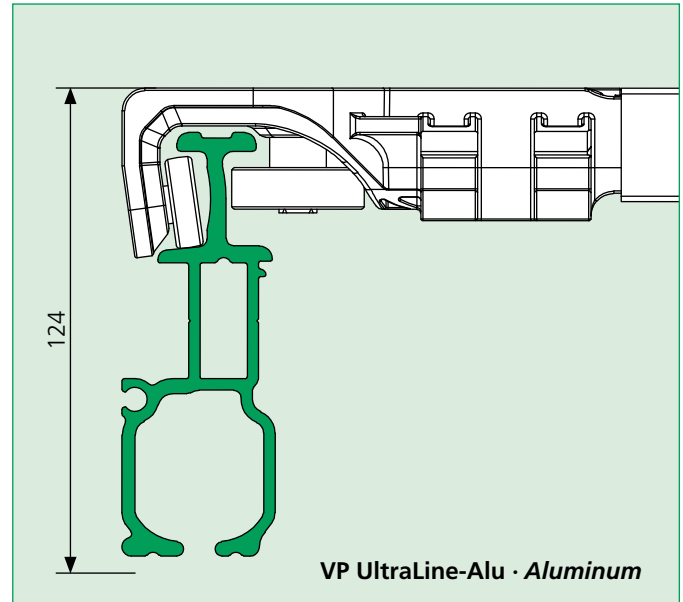
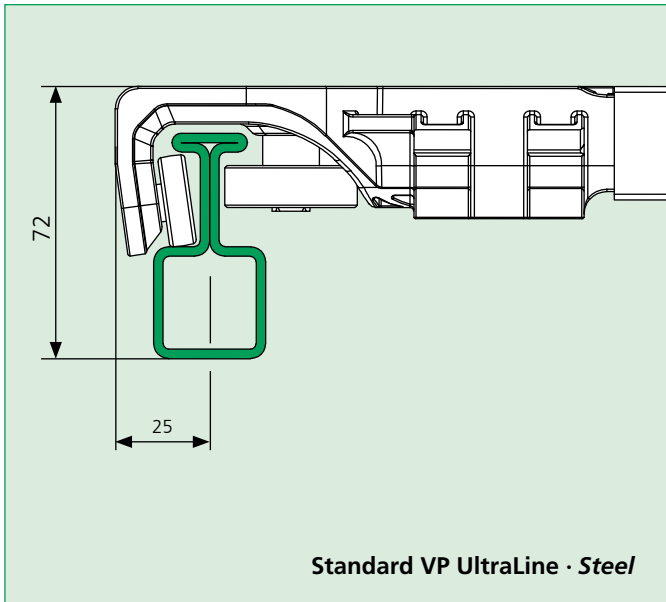



# Vollplane · Full Tarpaulin UltraLine

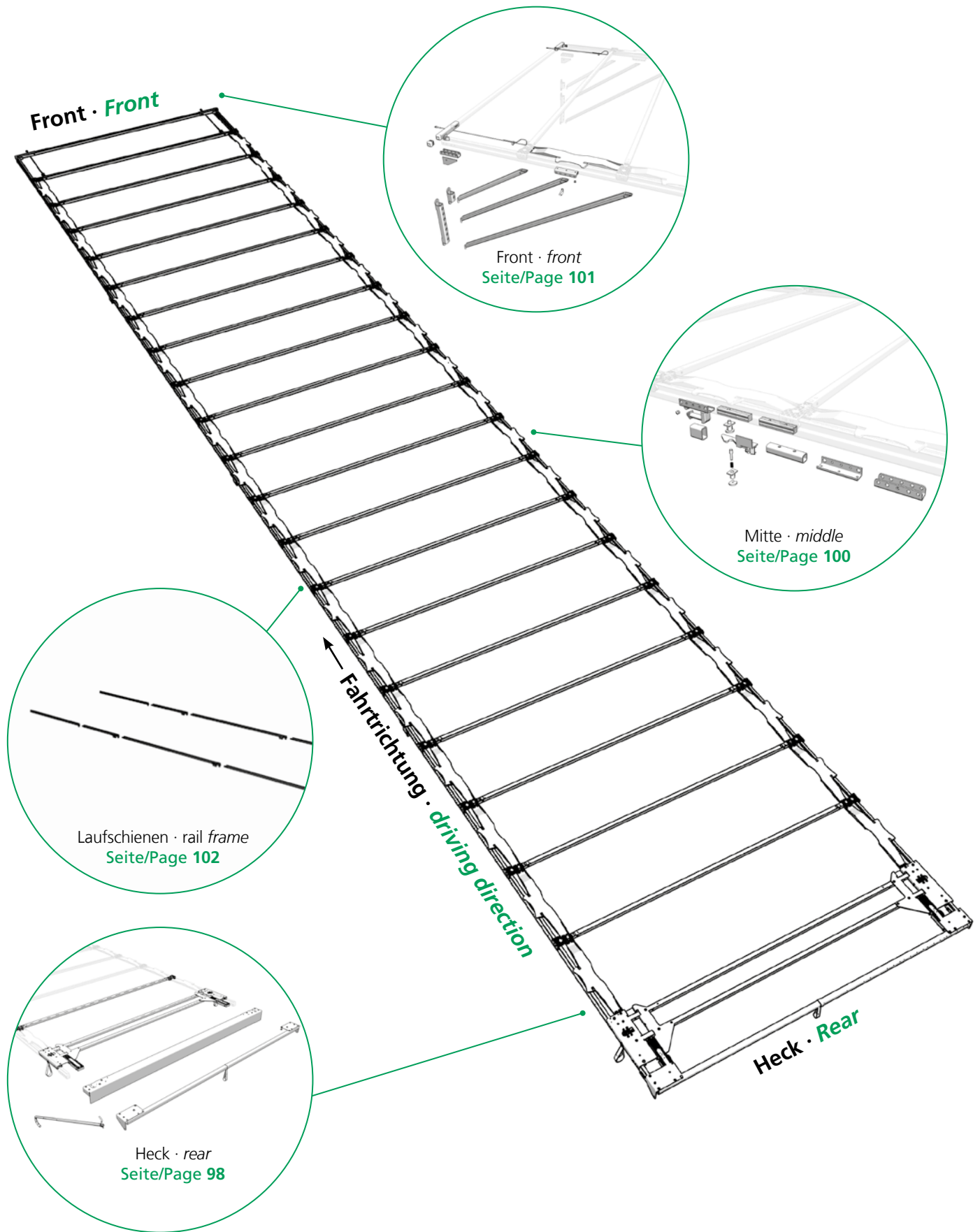
## Verdeckaufbau · Roof Structure



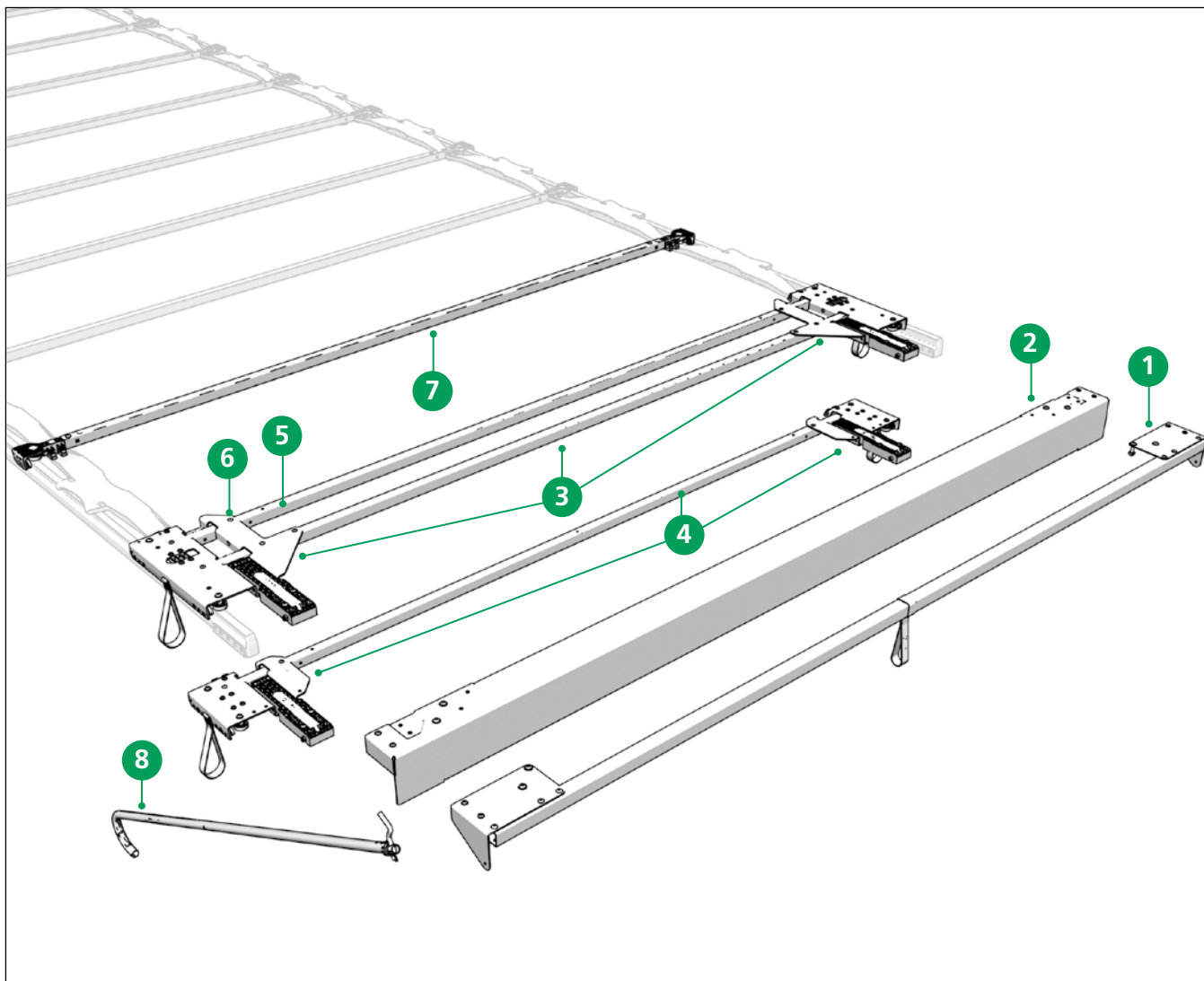
## Spezifisches Merkmal · specific attribute



# Vollplane · *Full Tarpaulin* UltraLine

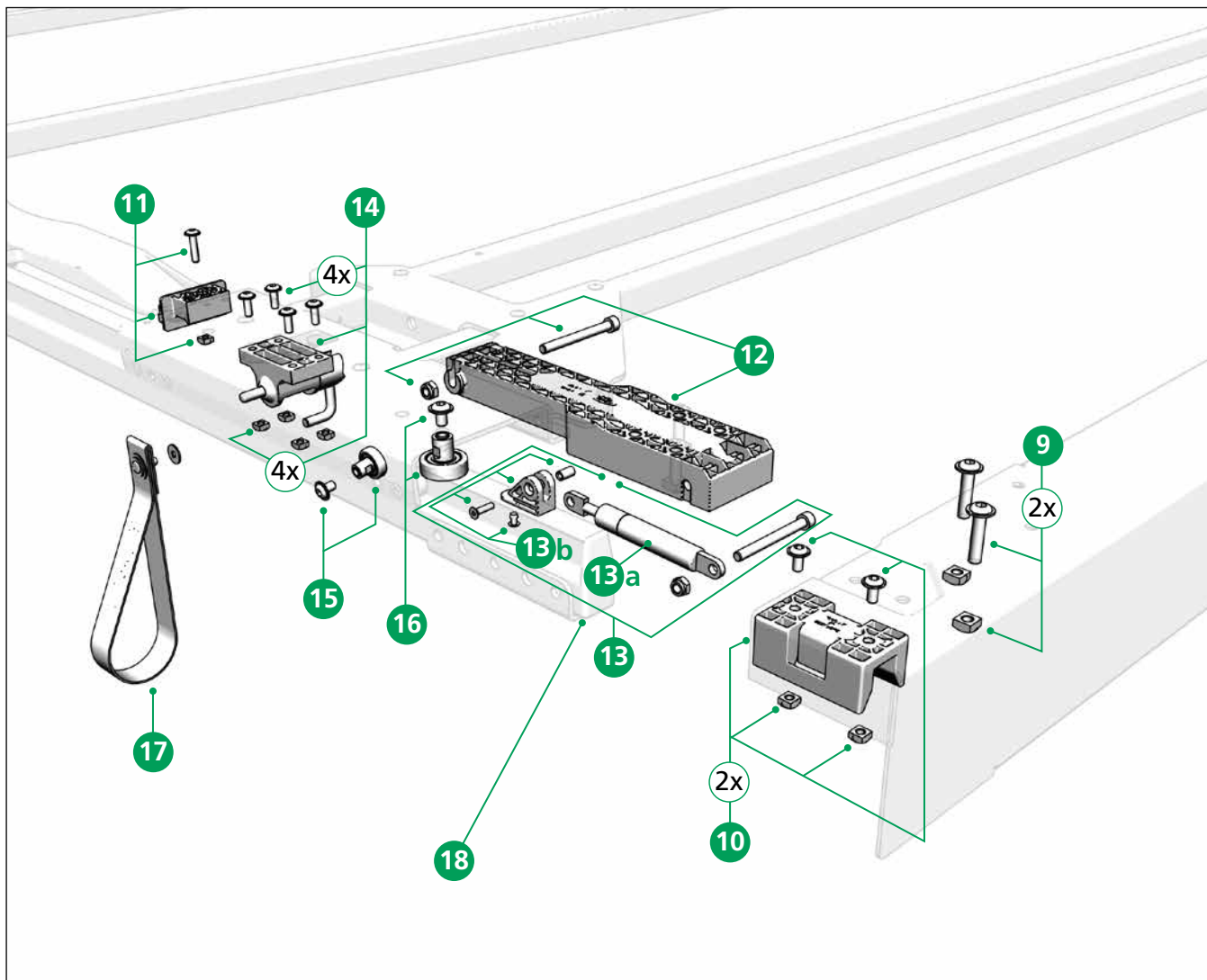


## Ersatzteile Heck · *Spare parts rear*



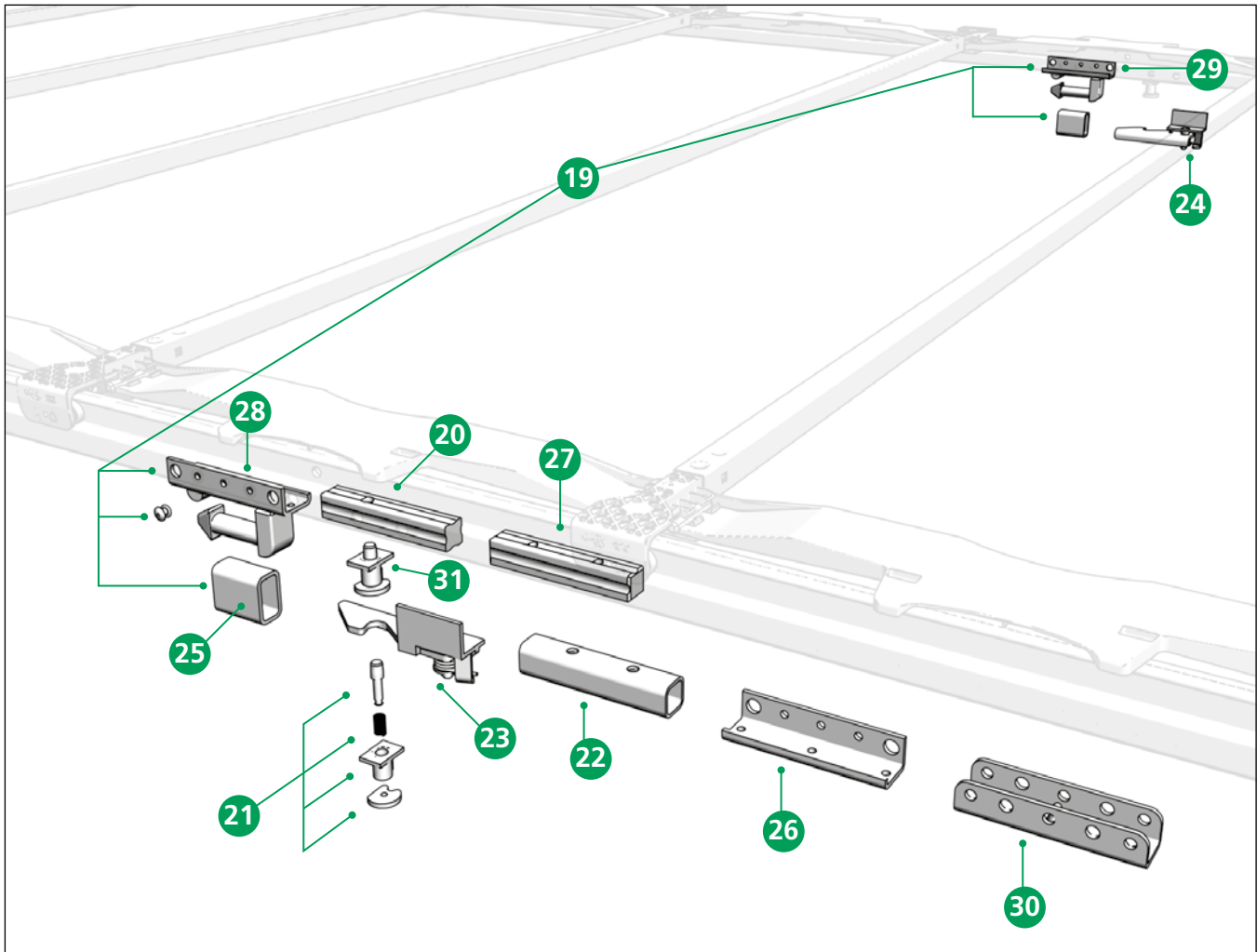
Pos.	Order-No.	Bezeichnung · Designation
1	40 38 069 900	Endspiegel 2550 · <i>End bow 2550</i>
2	40 38 068 320	Portalbalken H=130 <i>Gantry beam H=130</i>
3	40 38 068 070	Endlaufwagen VP UltraLine Standard · <i>End carriage VP UltraLine standard</i>
4	40 38 073 940	Endlaufwagen VP UltraLine kurz <i>End carriage VP UltraLine short</i>
5	40 38 068 090	Spiegel Endlaufwagen · <i>Bow end carriage</i>
6	40 01 010 077	Blindniet 6,5 x 16,3 A St · <i>Blind rivet 6,5 x 16,3 A St</i>
7	40 38 067 920	Spiegel mit Rollenwagen 2550 · <i>Bow with roller carriage 2550</i>
8	40 38 062 430	Zugstange · <i>Tie rod</i>

## Ersatzteile Heck · *Spare parts rear*



Pos.	Order-No.	Bezeichnung · Designation
9	40 38 072 740	Schraubensatz Endspriegel / Portalbalken <i>Screw package bow / gantry beam</i>
10	40 38 072 750	Reparatursatz Führung Endspriegel / Portalbalken (Paar) <i>Repair kit guide end bow / gantry beam (pair)</i>
11	40 38 072 760	Reparatursatz Gelenkanbindung · <i>Repair kit articulation fixing</i>
12	40 38 065 050	Aufstellarm Kunststoff · <i>fold up plastic</i>
13	40 38 065 020	Gasfeder 700N Reparatursatz · <i>Gas spring 700N repair kit</i>
13 a	40 00 075 099	Gasfeder 700N · <i>Gas spring 700N</i>
13 b	40 38 081 770	Gasfeder Aufnahme Reparatursatz UL II / HD / VP-UL <i>Gas spring holder repair kit UL II / HD / VP-UL</i>
14	40 38 072 770	Reparatursatz Verriegelung · <i>Repair kit locking</i>
15	40 38 072 780	Reparatursatz Laufrolle mit Innengewinde M6 <i>Repair kit roller with inside thread M6</i>
16	40 38 072 790	Reparatursatz Führungsrolle Endlaufwagen <i>Repair kit guidingroller end carriage</i>
17	40 38 033 041	Zugschlaufe kompl. · <i>Pull strip cpl.</i>
18	40 00 070 145	Laufschienenende · <i>End of running rail</i>

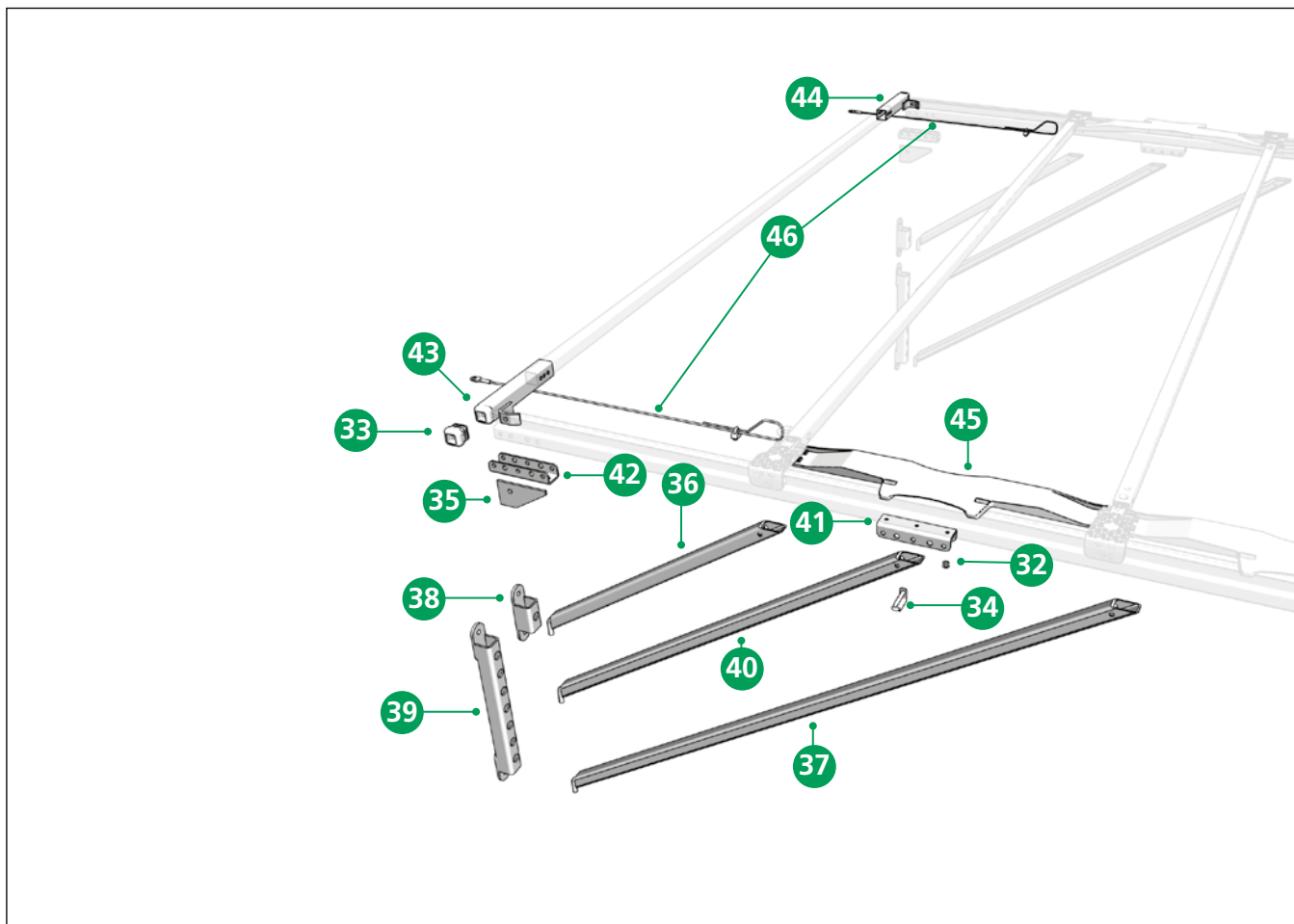
## Ersatzteile Mitte · *Spare parts middle*



Pos.	Order-No.	Bezeichnung · Designation
19	40 38 068 700	Stützenanschluss (Topkupplung) Satz <i>Pillar connection (top coupling) set</i>
20	40 37 010 540	Verbindungsbolzen · <i>Connecting pin</i>
21	40 37 017 620	Schienenfeststeller, lose Teile · <i>Rail locking pins, loose pieces</i>
22	40 37 026 670	Distanzrohr 30 x 30 x 145 · <i>Distance tube 30 x 30 x 145</i>
23	40 38 024 310	Fallriegel für DB* links · <i>Drop latch for DB* left</i>
24	40 38 024 320	Fallriegel für DB* rechts · <i>Drop latch for DB* right</i>
25	40 38 030 680	Rechteckrohr · <i>Rectangular tubing</i>
26	40 38 030 700	Stützenanschluss · <i>Pillar connection</i>
27	40 38 030 720	Verbindungsbolzen mit Gewinde M 10 · <i>Connecting pin with thread M 10</i>
28	40 38 031 230	Stützenanschluss links · <i>Pillar connection left</i>
29	40 38 031 240	Stützenanschluss rechts · <i>Pillar connection right</i>
30	40 38 032 360	End-Stützenanschluss mit Bolzen · <i>End-Pillar connection with pin</i>
31	40 38 033 550	Schienenfeststeller · <i>Rail locking pins</i>

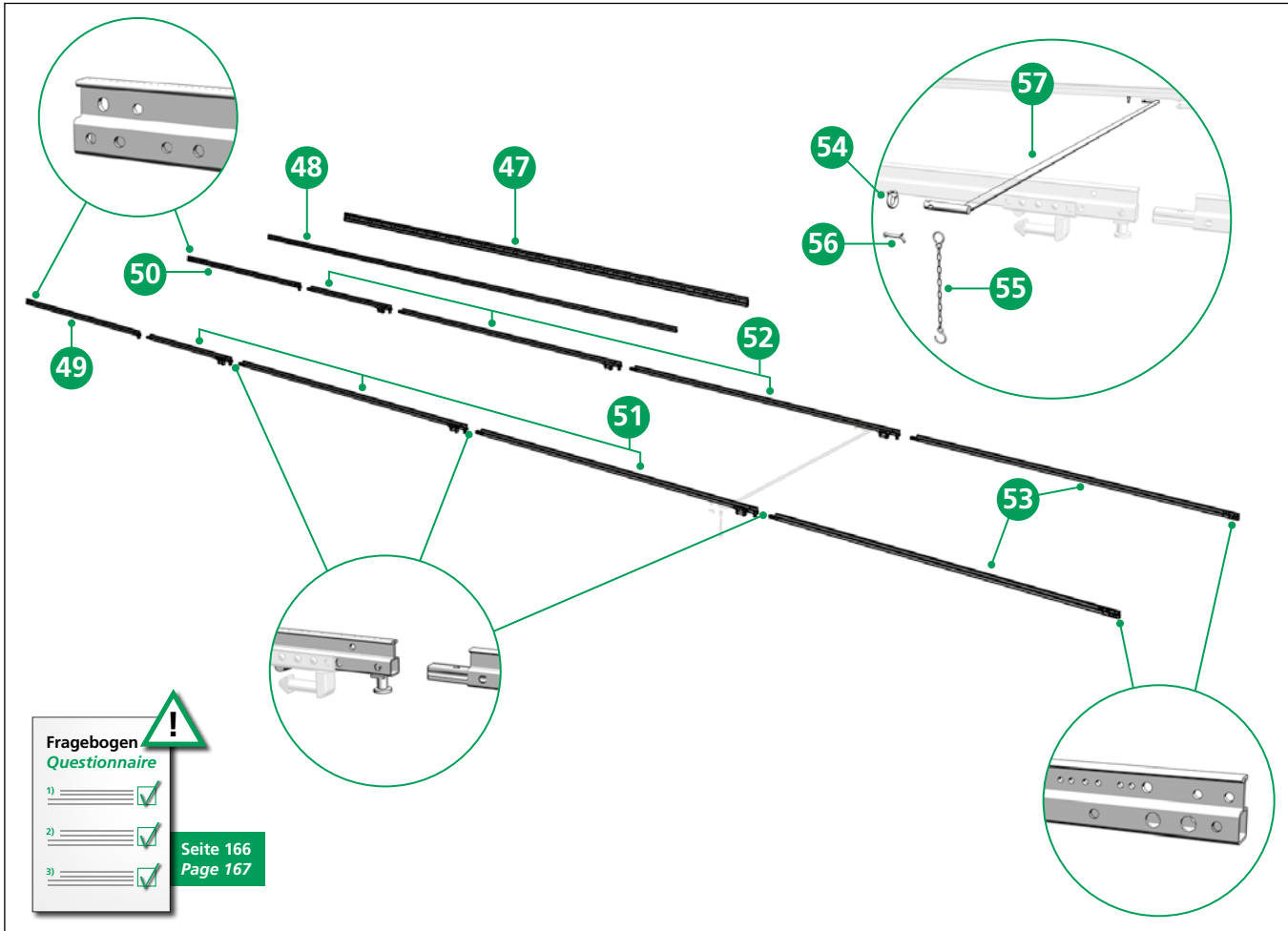
\* DB = geeignet für Kombinierten Verkehr und geprüft durch Deutsche Bahn · *suitable for combined use and approved by German Railways*

## Ersatzteile Front · *Spare parts front*



Pos.	Order-No.	Bezeichnung · Designation
32	40 00 031 376	Niet 6,5 x 16,8 · Rivet 6,5 x 16,8
33	40 00 032 498	Spiegelende 35 x 35 x 2 · Bow end 35 x 35 x 2
34	40 00 085 520	Absteckbolzen $\varnothing$ 8 · Rig pin $\varnothing$ 8
35	40 37 010 310	Eckblech · Corner plate
36	40 37 014 180	Strebe kurz 708 · Strut short 708
37	40 37 014 190	Strebe lang 1560 · Strut long 1560
38	40 37 014 310	Strebenlager · Strut bearing
39	40 37 014 340	Strebenlager, höhenverstellbar · Strut bearing, vertically adjustable
40	40 37 014 450	Strebe mittel 1058 · Strut medium 1058
41	40 38 030 610	Galgenanschluss · Gibbet connection
42	40 38 030 640	Stützenanschluss · Pillar connection
43	40 38 030 950	Stirnwandspiegelhalter links · Bulkhead bow bracket left
44	40 38 030 960	Stirnwandspiegelhalter rechts · Bulkhead bow bracket right
45	40 38 067 930	Gelenk VP-UL · Link VP-UL
46	40 38 068 710	Sicherungsseilsatz · Safety rope set

## Ersatzteile · Spare parts



Pos.	Order-No.	Bezeichnung · Designation
47	40 00 055 900	Laufschiene VP Alu Länge 8.000 · Rail frame VP alloy length 8.000
48	40 00 074 611	Laufschiene, Stahl Länge 7.000 · Rail frame, steel length 7.000
49	40 00 000 310	Ausleger links mit Feststeller *** Front rail extension left incl. locking pin ***
50	40 00 000 320	Ausleger rechts mit Feststeller *** Front rail extension right incl. locking pin ***
51	40 00 000 330	Zwischenlaufschiene links mit Verbindungsbolzen und Feststeller *** Middle rail left incl. connecting pin and locking pin ***
52	40 00 000 340	Zwischenlaufschiene rechts mit Verbindungsbolzen und Feststeller *** Middle rail right incl. connecting pin and locking pin ***
53	40000003 50-60	Endlaufschiene links und rechts mit Verbindungsbolzen *** End rail left and right incl. connecting pin ***
54	40 00 069 820	Ringmutter · Ringnut
55	40 00 075 141	Sicherungskette · Safety chain
56	40 00 079 138	Splint · Splint
57	40 000 009	Querstange (Kundenspezifisch) · Cross bar (customer specific)

\*\*\* Fragebogen ausfüllen! · Please fill in our questionnaire!

## Ersatzteile DB · *Spare parts DB*

<i>Pos.</i>	<i>Order-No.</i>	<i>Bezeichnung · Designation</i>
-	40 38 069 920	Spriegel DB* mit Rollenwagen 2550 · <i>Bow DB* with roller carriage 2550</i>

\* DB = geeignet für Kombinierten Verkehr und geprüft durch Deutsche Bahn · *suitable for combined use and approved by German Railways*