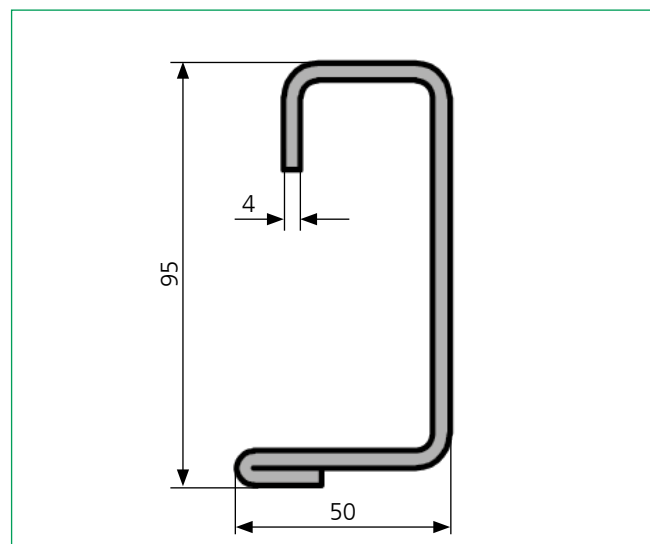
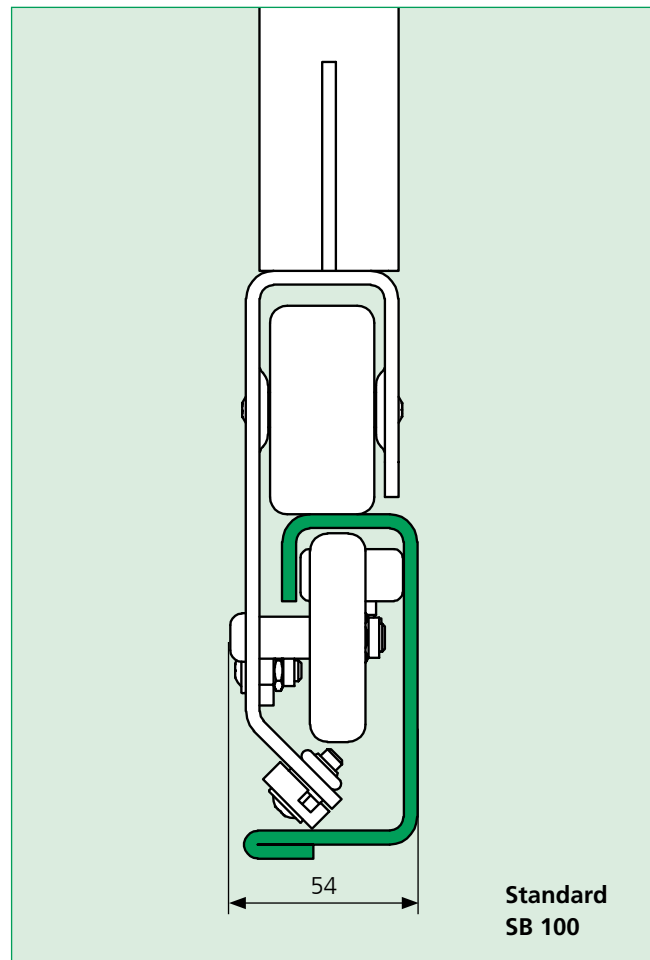


# Schiebebügelverdeck *Sliding Bow Roof*

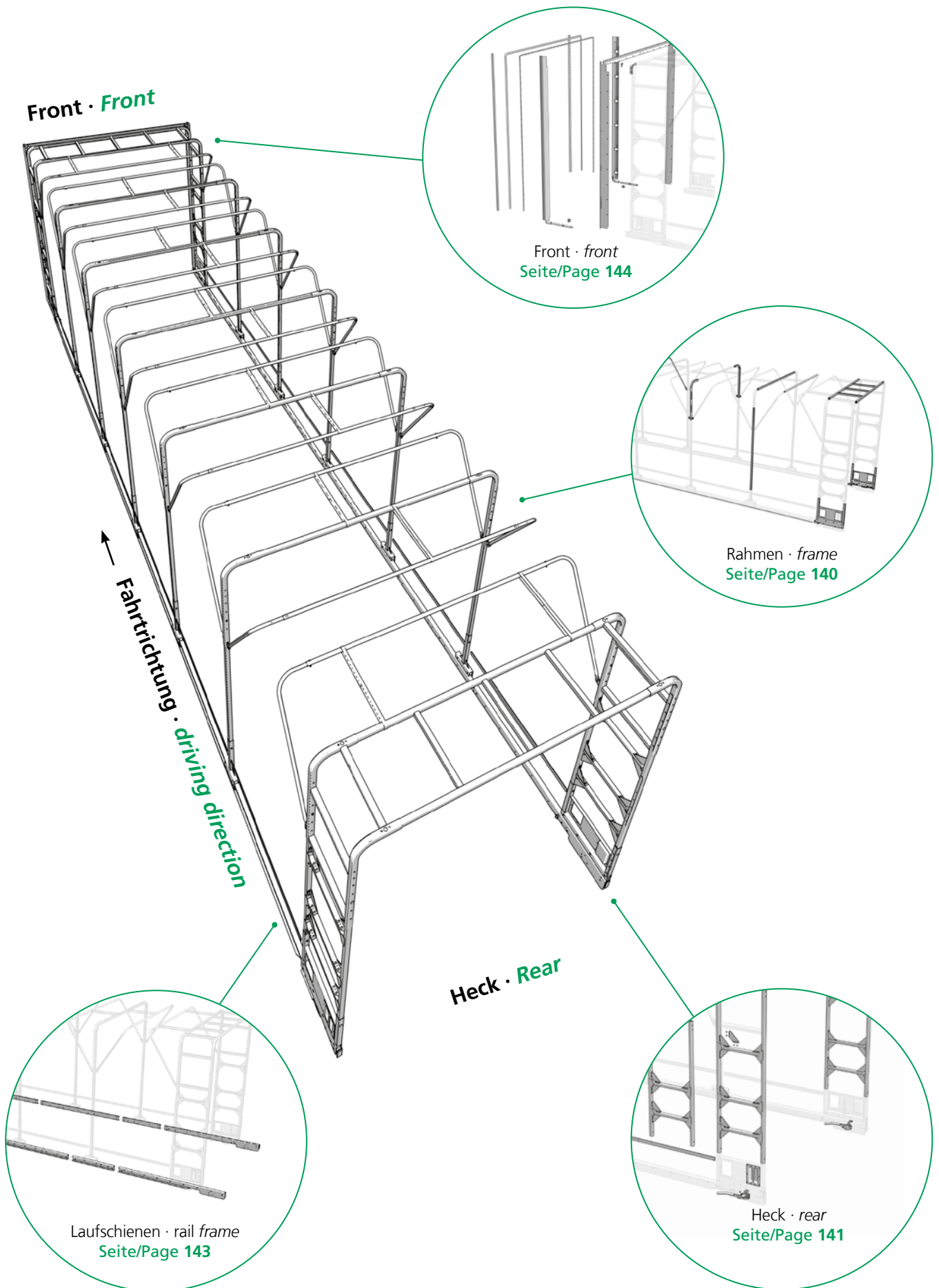
ab 2008 · *from 2008*

Verdeckaufbau · *Roof Structure*



# Schiebebügelverdeck · *Sliding Bow Roof*

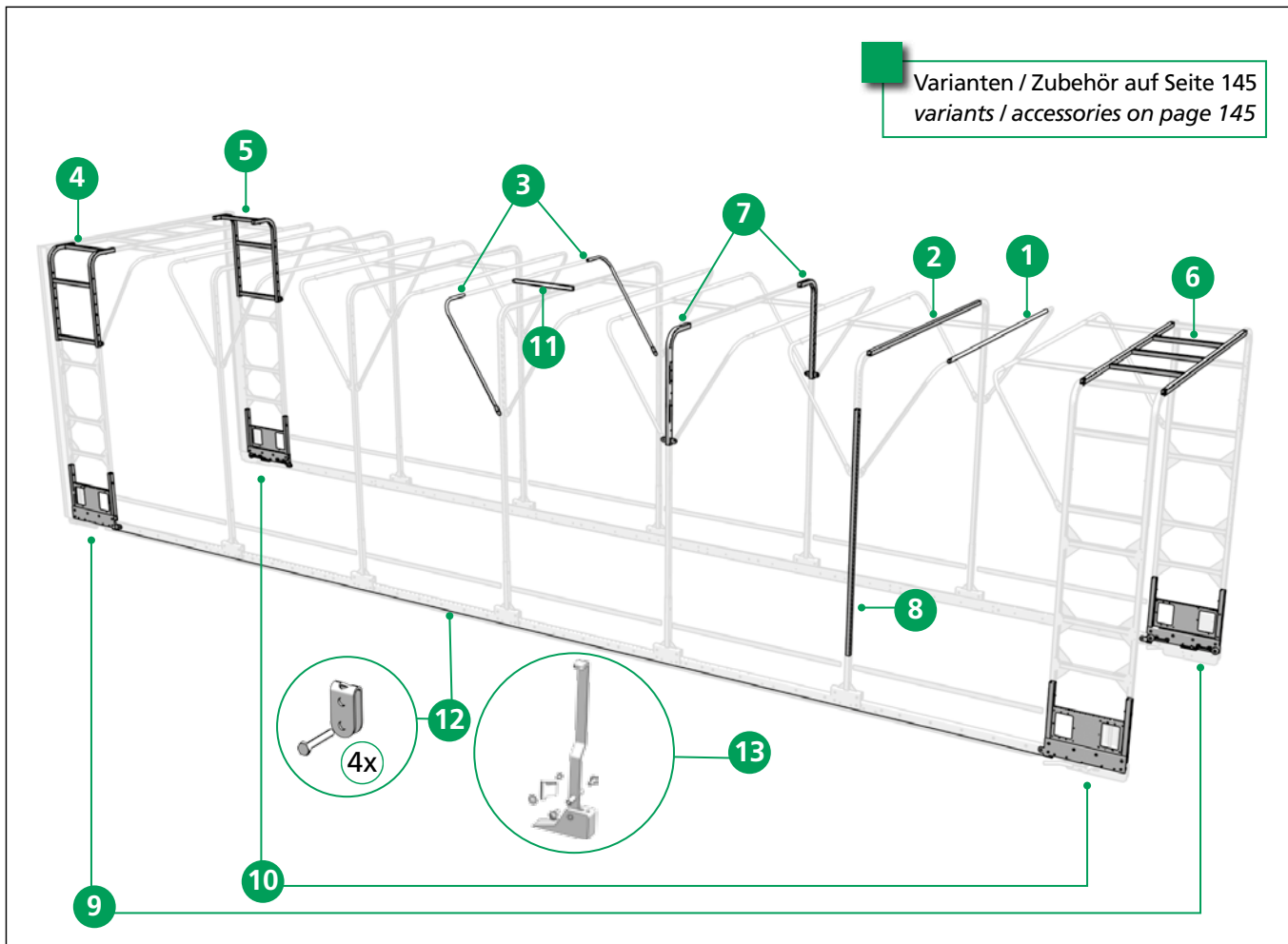
ab · *from* 2008



# Schiebebügelverdeck · *Sliding Bow Roof*

ab · *from* 2008

Ersatzteile · *Spare parts*

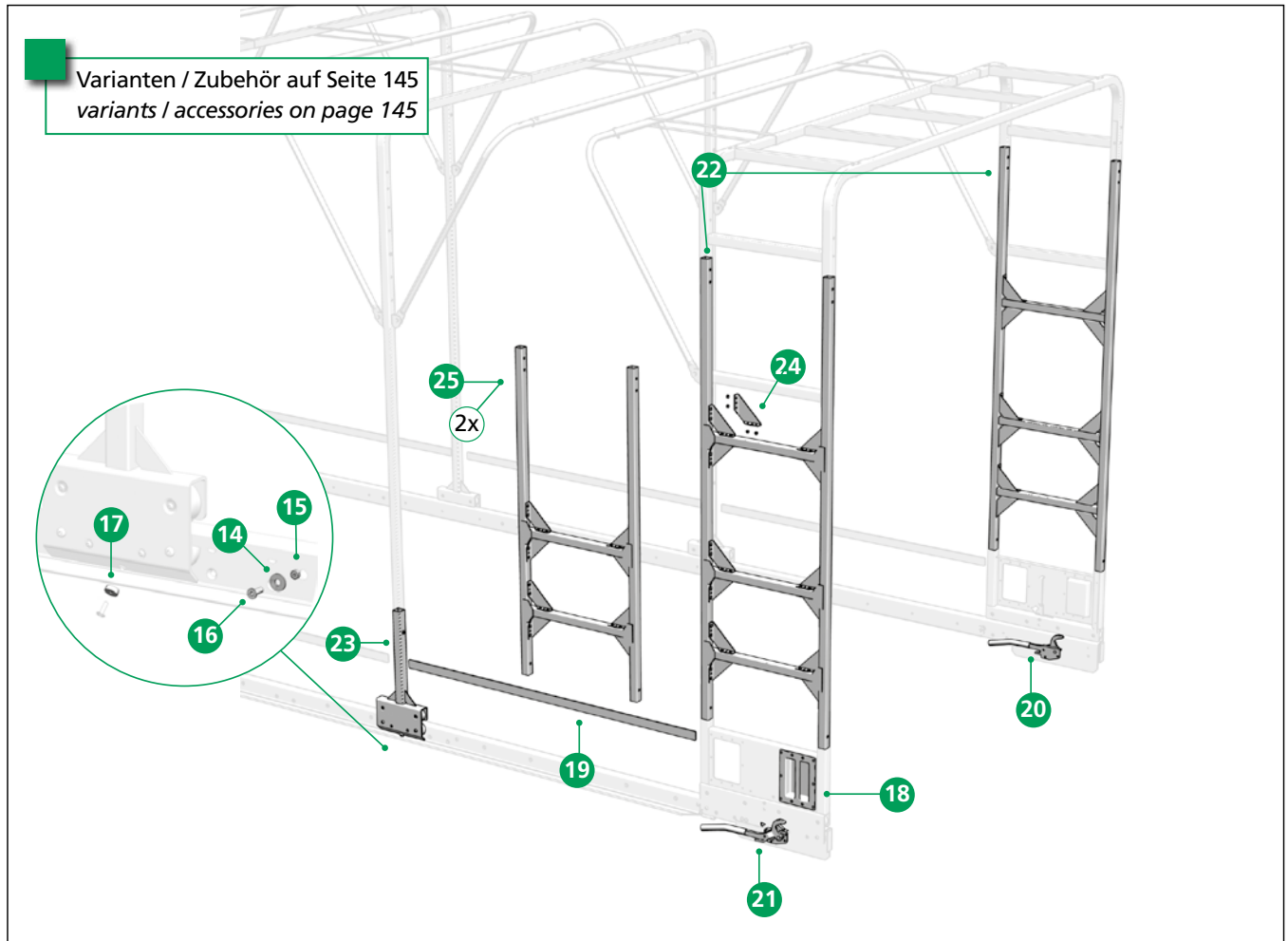


Pos.	Order-No.	Bezeichnung · Designation
1	40 38 034 130	Querrohr für Breite 2500-2600mm · <i>Across tube for width 2500-2600mm</i>
2	40 38 034 140	Rechteckrohr für Breite 2500-2600mm · <i>Rectangular tube width 2500-2600mm</i>
3	40 38 034 160	Rohrbügel 25 x 2 · <i>Tube bow 25 x 2</i>
4	40 38 034 370	Bogen Endlaufwagen vorne links / hinten rechts <i>Bow end carriage front left / rear right</i>
5	40 38 034 380	Bogen Endwagen vorne rechts / hinten links <i>Bow end carriage front right / rear left</i>
6	40 38 034 530	Rahmen für Breite 2500 - 2600 · <i>Frame for width 2500 - 2600</i>
7	40 38 034 540	Bogen Mittelwagen · <i>Bow middel carriage</i>
8	40 38 049 200	Rechteckrohr Höhe 2550 - 3000 · <i>Rectangular tube high 2550 - 3000</i>
9	40 38 071 560	Endlaufwagen vorne links / hinten rechts <i>End carriage front left / rear right</i>
10	40 38 071 550	Endlaufwagen vorne rechts / hinten links <i>End carriage front right / rear left</i>
11	40 38 062 540	Bügelschlaufe · <i>Bow loop</i>
12	40 38 072 610	Spannseil-Satz · <i>Tensioning rope kit</i>
13	40 38 071 010	Stopper Set · <i>Stopper set</i>

# Schiebebügelverdeck · *Sliding Bow Roof*

ab · *from* 2008

Ersatzteile Heck · *Spare parts rear*

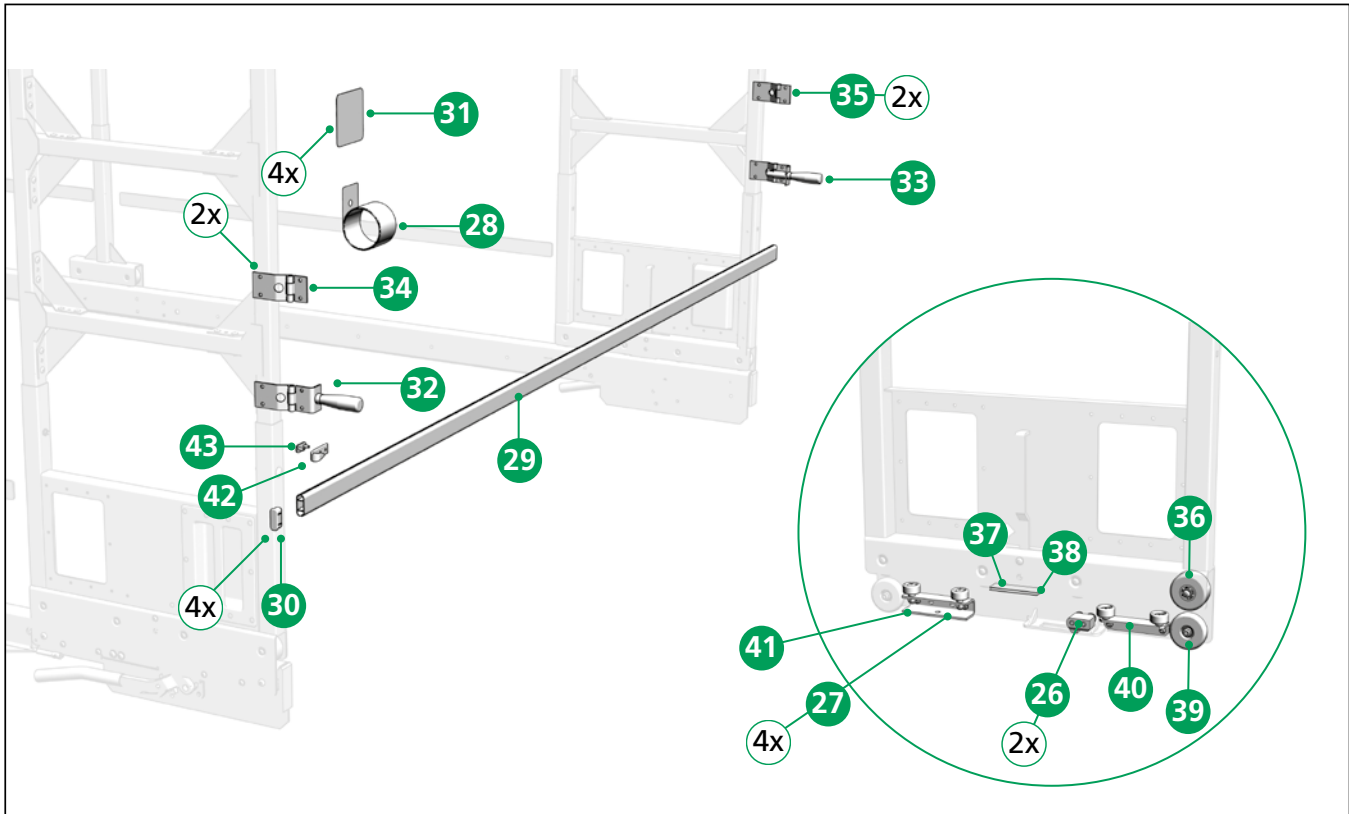


Pos.	Order-No.	Bezeichnung · Designation
14	40 00 078 575	Scheibe 8 x 24 · Washer 8 x 24
15	40 00 079 459	Sechskantmutter M 8 · Hexagonal nut M 8
16	40 01 005 682	Senkschraube M 8 x 25 · Countersunk screw M 8 x 25
17	40 01 006 531	Seilklemme Set · Bulldog grip Set
18	40 01 013 445	Griffmulde · Recessed grip
19	40 38 035 490	Blattfeder · Plane spring
20	40 38 035 510	Bodenverschluss vorne links / hinten rechts Bottom locking handle front left / rear right
21	40 38 035 520	Bodenverschluss vorne rechts / hinten links Bottom locking handle front right / rear left
22	40 38 071 510	Rahmen Höhe 2550-3000mm · Frame hight 2550-2600mm
23	40 38 056 670	Laufwagen kpl. · Carriage cpl.
24	40 38 072 650	Verstärkungsblech Set Rahmen · Reinforcement plate kit frame
25	40 38 071 500	Rahmen Höhe 2050-2500mm · Frame hight 2050-2500mm

# Schiebebügelverdeck · *Sliding Bow Roof*

ab · *from* 2008

Ersatzteile Heck · *Spare parts rear*

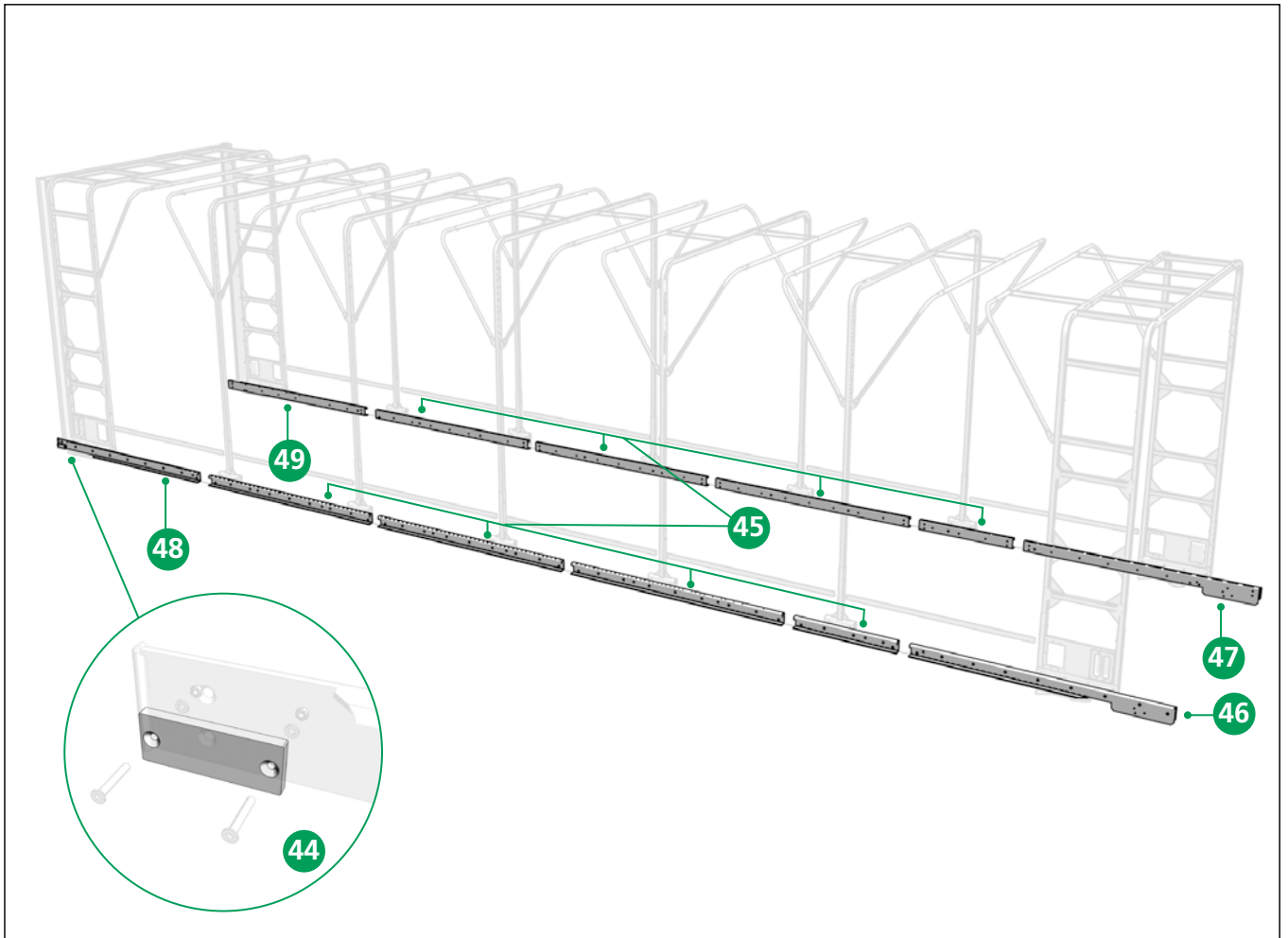


Pos.	Order-No.	Bezeichnung · Designation
26	40 38 072 620	Anschlag Verschluss links / rechts Set · <i>Locking stopper left / right kit</i>
27	40 38 072 640	Rollenhalter U Set · <i>Roller carriage U kit</i>
28	40 01 013 386	Rollfeder · <i>Roller spring</i>
29	40 01 013 388	Schiene 17 x 44 x 2500 Alu · <i>Rail 17 x 44 x 2500 alloy</i>
30	40 01 013 390	Endstopfen · <i>End plug</i>
31	40 01 013 403	Scheuerunterlage · <i>Guard</i>
32	40 38 040 730	Heckplanenscharnier links · <i>Rear plane articulation left</i>
33	40 38 040 740	Heckplanenscharnier rechts · <i>Rear plane articulation right</i>
34	40 38 040 790	Heckplanenscharnier Set links · <i>Rear plane articulation Set left</i>
35	40 38 040 800	Heckplanenscharnier Set rechts · <i>Rear plane articulation set right</i>
36	40 38 056 190	Rolle Set 60 x 30 · <i>Roller kit 60 x 30</i>
37	40 38 074 450	Set Stopper Bremsbelag · <i>Set stop break pad</i>
38	40 38 074 420	Stopper Unterlage · <i>Stop pad</i>
39	40 38 056 590	Rolle Set 60 x 16 · <i>Roller kit 60 x 16</i>
40	40 38 056 720	Rollenhalter Set L-Form · <i>Roller carrier kit L-form</i>
41	40 38 071 450	Rollenhalter Set U-Form · <i>Roller carrier kit U-form</i>
42	40 38 064 170	Planenhaken PA6 silber · <i>Tarpaulin hook PA6 silver</i>
43	40 38 064 180	Nietunterlage · <i>Rivet-basis</i>

# Schiebebügelverdeck · *Sliding Bow Roof*

ab · *from* 2008

Ersatzteile · *Spare parts*

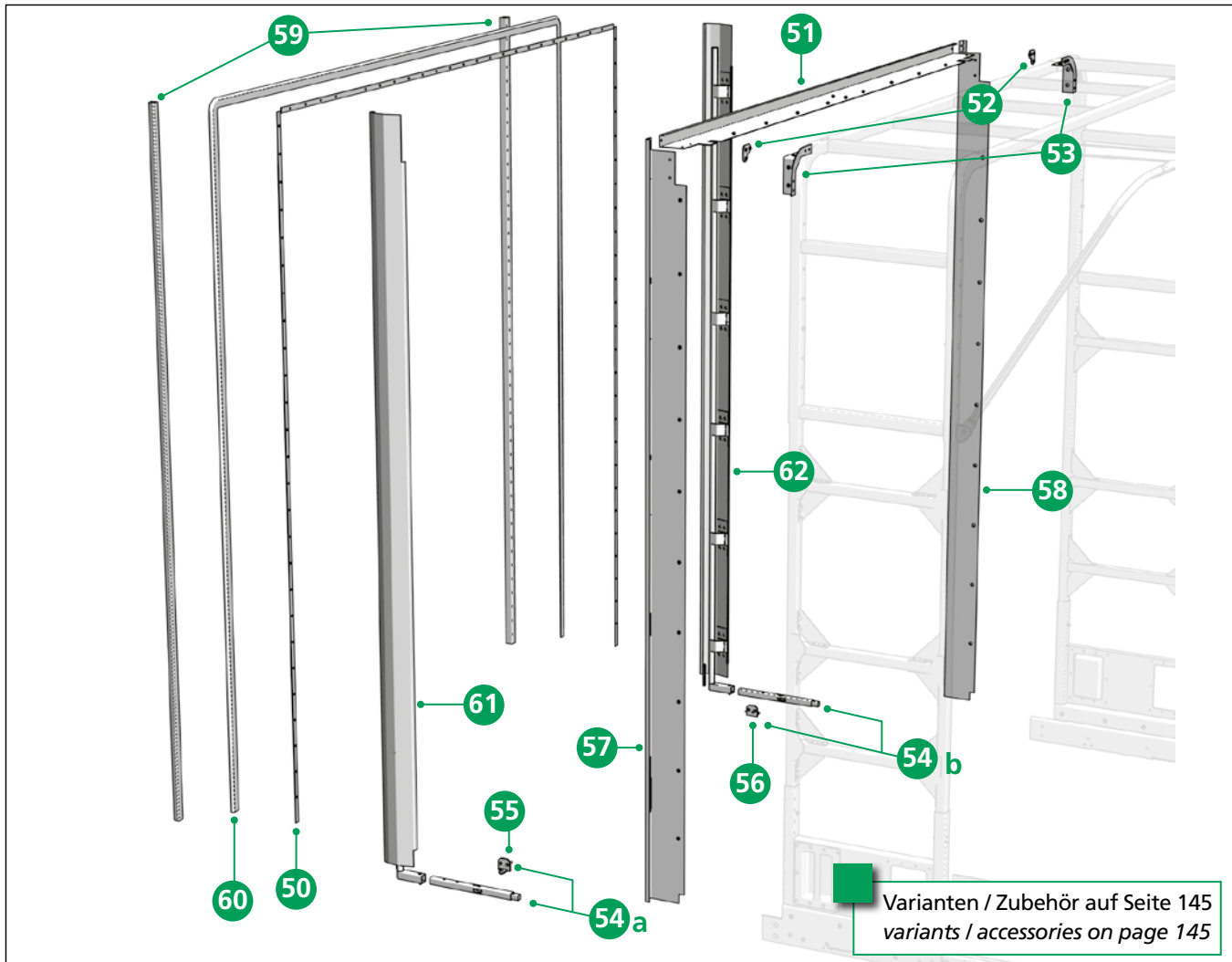


Pos.	Order-No.	Bezeichnung · Designation
44	40 38 071 570	Verschleißplatte · <i>Wear plate</i>
45	40 38 056 130	Zwischenlaufschiene 2000 · <i>Middle rail 2000</i>
46	40 38 056 150	Endlaufschiene für Bodenverschluss links 2010 <i>End rail for ground closure left 2010</i>
47	40 38 056 160	Endlaufschiene für Bodenverschluss rechts 2010 <i>End rail for ground closure right 2010</i>
48	40 38 070 820	Ausleger für Wandverschluss links 2010 <i>Front rail extension for wall closure left 2010</i>
49	40 38 070 830	Ausleger für Wandverschluss rechts 2010 <i>Front rail extension for wall closure right 2010</i>

# Schiebebügelverdeck · *Sliding Bow Roof*

ab · *from* 2008

Ersatzteile Front · *Spare parts front*



Pos.	Order-No.	Bezeichnung · Designation
50	40 38 035 330	Leiste 3 x 20 x 2000 Alu · <i>Bead 3 x 20 x 2000 alloy</i>
51	40 38 049 530	Säulenquerverbindung Dach 2550 · <i>Column crossmember 2550</i>
52	40 38 049 550	Verstärkungsblech · <i>Reinforcing</i>
53	40 38 049 560	Verstärkungsplatte · <i>Reinforcing welding part</i>
54 a	40 38 071 080	Verschluss vorne links · <i>Locking front left</i>
54 b	40 38 071 090	Verschluss vorne rechts · <i>Locking front right</i>
55	40 38 068 390	Haken links · <i>Catch left</i>
56	40 38 068 400	Haken rechts · <i>Catch right</i>
57	40 38 051 490	Säule 2700 links · <i>Column 2700 left</i>
58	40 38 051 500	Säule 2700 rechts · <i>Column 2700 right</i>
59	40 38 051 520	C-Profil 2700 (2x) · <i>C-profile 2700 (2x)</i>
60	40 38 051 680	Dichtprofil Stirnwandverschluss 10 Meter <i>Sectional seal bulkhead lock 10 meter</i>
61	40 38 056 810	Hebel 2 / 2300 links · <i>Arm 2 / 2300 left</i>
62	40 38 056 820	Hebel 2 / 2300 rechts · <i>Arm 2 / 2300 right</i>

# Schiebebügelverdeck · *Sliding Bow Roof*



ab · *from* 2008

Ersatzteile ohne Abbildungen · *Spare parts without illustrations*

Pos.	Order-No.	Bezeichnung · Designation
-	40 38 036 790	Rahmen für Breite 2650 - 2750 · <i>Frame for width 2650 - 2750</i>
-	40 38 036 770	Querrohr für Breite 2650 - 2750 · <i>Across tube for width 2650 - 2750</i>
-	40 38 036 780	Rechteckrohr für Breite 2650 - 2750 · <i>Rectangular tube width 2650 - 2750</i>
-	40 38 049 250	Rechteckrohr für Höhe 2050 - 2500 <i>Rectangular tube for height 2050 - 2500</i>
-	40 38 051 510	Säulenquerverbindung Dach 2700 · <i>Column crossmember 2700</i>
-	40 38 049 600	C-Profil 3000 · <i>C-profile 3000</i>
-	40 38 049 510	Säule 3000 links · <i>Column 3000 left</i>
-	40 38 049 520	Säule 3000 rechts · <i>Column 3000 right</i>
-	40 38 049 730	Hebel 2 / 3000 links · <i>Arm 2 / 3000 left</i>
-	40 38 049 740	Hebel 2 / 3000 rechts · <i>Arm 2 / 3000 right</i>
-	40 38 051 570	Hebel 2 / 2700 links · <i>Arm 2 / 2700 left</i>
-	40 38 051 580	Hebel 2 / 2700 rechts · <i>Arm 2 / 2700 right</i>